



Auf die Plätze, fertig, los!



QU LI
Cité[®]



**UNSERE
WERTE**

EFFIZIENZ

TEAMGEIST

ZUVERLÄSSIGKEIT

KUNDENZUFRIEDENHEIT

VERANTWORTUNG

ENGAGEMENT

UMWELT

INKLUSION

Die QUALI-Cité® Gruppe hat sich im Laufe der Zeit zu einer bekannten Marke in der Welt der Freizeit- und Sportgeräte für den öffentlichen Bereich entwickelt.

Dank einer industriellen Investition von mehreren Millionen Euro verfügt QUALI-Cité® auf einer Produktionsfläche von 8000 m² über die neueste Generation von Anlagen. Der neue Standort, ausgestattet mit numerisch gesteuerten High-Tech-Maschinen, ermöglicht höchste Präzision in den Bearbeitungs- und Schneidphasen für eine tadellose Teilequalität. Mit sehr zuverlässigen Kontrollmethoden, die in allen industriellen Prozessen implementiert sind, kontrolliert QUALI-Cité® die Konformität und Zuverlässigkeit seiner Anlagen.

Die Gruppe geht sogar noch weiter, um den spezifischen Anforderungen des Marktes gerecht zu werden, indem sie über ein integriertes Designbüro verfügt, das neue Referenzen «nach Maß» entwirft und prototypisiert. .

Die Entwicklung des Konzerns basiert auf drei wesentlichen Faktoren:

- Herausragende Kreativität bei der Gestaltung neuer Geräte, um seinen Kunden ein maßgeschneidertes Produkt zu bieten
- Eine dynamische und engagierte Investitionspolitik, die die Anschaffung von modernsten Produktionsanlagen ermöglicht.
- Hervorragende Qualität durch die sehr strenge Auswahl der verwendeten Rohstoffe (Edelstahl, Aluminium, Hochdrucklaminat, etc.).
- Eine dynamische und engagierte Investitionspolitik, die die Anschaffung von modernsten Produktionsanlagen ermöglicht.



WILLKOMMEN

ENGAGEMENT

Eine engagierte Gruppe mit französischen Wurzeln und internationaler Reichweite



IM HERZEN DER PRODUKTION



Mit der Wahl von QUALI-Cité®-Geräten entscheiden sich Spielplatzbetreiber für nachhaltige Lösungen, die Qualität und Wartungsfreundlichkeit vereinen.

Wir bieten eine globale «maßgeschneiderte» Antwort und unterstützen unsere Kunden, ob Kommunen oder private Unternehmen, in allen Phasen ihrer Projekte und während des gesamten Lebenszyklus ihrer Anlagen in Frankreich und im Ausland.

Bei der Auswahl der Materialien achten wir auf die Verwendung nachhaltiger Ressourcen, die absolut umweltneutral und zu 100 % recycelbar oder energetisch verwertbar sind. Während der aktuelle Trend zum Outsourcing in vielen Bereichen zunimmt, sind wir davon überzeugt, dass wir unseren Kunden durch unsere Bereitschaft, Kompetenzen im eigenen Haus zu entwickeln, ein konstantes Qualitätsniveau bei unseren Geräten bieten können.

Was auch immer Sie benötigen, die QUALI-Cité®-Vertriebsteams begleiten Sie Schritt für Schritt bei der Umsetzung Ihrer Projekte. Unabhängig vom Bestimmungsland arbeiten wir an den besten Entwicklungsoptionen, analysieren gemeinsam die Probleme und formulieren eine angemessene Antwort unter Berücksichtigung der technischen, regulatorischen und ökologischen Besonderheiten.

QUALI-Cité® setzt seit jeher auf einen hochmodernen Maschinenpark für eine qualitativ hochwertige Produktion und kurze Lieferzeiten.

Um ein sehr hohes Leistungsniveau zu halten, muss QUALI-Cité® seine Produktionsmaschinen regelmäßig erneuern. Ein wettbewerbsfähiger Maschinenpark, ist eine wesentliche Voraussetzung für optimale Qualität!

Mit einem imposanten Industriepark und einer unvergleichlichen Produktionsgeschwindigkeit ist die Gruppe daher seit jeher in der Lage, ihren Kunden die Realisierung ihrer Projekte mit einer sehr wettbewerbsfähigen Servicequalität anzubieten.


So ist die Qualität unserer Dienstleistungen untrennbar mit unserer Fähigkeit verbunden, immer auf dem neuesten Stand der technologischen Innovation, des Fortschritts und der Aktualisierung der verwendeten Werkzeuge und Medien zu sein. Diese ständige Antizipation ist eine notwendige Voraussetzung, um nicht ins Hintertreffen zu geraten und die Wettbewerbsfähigkeit zu verlieren.

An der Spitze der Innovation zu stehen, betrifft also nicht nur technologische oder Produktinnovationen, sondern auch Veränderungen für das Unternehmen durch Prozessinnovationen, die von allen Mitarbeitern vorangetrieben werden müssen.

Wir verwenden nachhaltige Materialien in unseren Produktionsprozessen, lehnen das Konzept der Verschleißteile konsequent ab und bevorzugen wartungsfreie Lösungen.

Als Experte für die Entwicklung und Herstellung von Spiel- und Sportgeräten hat sich QUALI-Cité seit seiner Gründung verpflichtet, seinen Kunden Qualitätsprodukte zu liefern.

Dieser Ansatz hat dazu geführt, dass das Unternehmen die Zertifizierung nach ISO 9001:V2015 erhalten hat, die seine Praktiken und sein Streben nach ständiger Verbesserung durch sorgfältige externe und interne Audits überprüfen lässt.



DIE QUALITÄT

Auf dem neuesten Stand der Technik



KONZIPIERT FÜR EINE LANGE LEBENSDAUER



Industriedesign ist heute auf immer leistungsfähigere Werkzeuge angewiesen. Computergestützte Konstruktionssoftware (CAD) wird jetzt mit digitalen Simulationswerkzeugen gekoppelt, um die Machbarkeit eines Konzepts schnell zu testen.

Das Designbüro liefert 3D-Visualisierungen in unvergleichlicher Qualität über LUMION, ein speziell dafür entwickeltes Softwarepaket, mit dem das F&E-Team die Branche ständig beobachtet.

Mit einem guten Verständnis der kulturellen, wirtschaftlichen und technischen Kontexte, die als Grundlage für die von QUALI-Cité® durchgeführten Projekte dienen, versteht es unser integriertes Designbüro, seine kreativen Antworten sowohl kurz- als auch langfristig an die Ambitionen der ihm anvertrauten Projekte anzupassen.

Auf den QUALI-Cité-Spielplätzen klettern, springen, rutschen und schaukeln die Kinder und entwickeln dabei ihre Beweglichkeit und Koordination. Deshalb entwickeln wir bei QUALI-Cité® Spielgeräte mit dem Fokus auf Ergonomie, Barrierefreiheit und spielerische Vielfalt.

Unser Team erweitert regelmäßig sein Fachwissen durch Forschungsprojekte, ergonomische Analysen, Zusammenarbeit mit Zertifizierungsstellen, Integration von Normen usw., und die Entwicklungstätigkeit wird von einem Mitarbeiter überwacht, der sich jedem Projekt widmet.



DESIGNBÜRO - F&E



DIE KREATIVITÄT

Vom ersten Konzept bis zur Fertig



LEGENDE

- ALTERSGRUPPE
- TEILNEHMERZAHL
- INSTALLATIONSZEIT
- SPIELAKTIVITÄTEN
- DURCHMESSER
- MAXIMALE FALLHÖHE
- BODYBUILDING
- BREITE
- BREITE LÄNGE HÖHE
- NEIGUNGSWINKEL
- USB-AUFLADUNG
- EINGESCHRÄNKTE MOBILITÄT
- SICHERHEITSBEREICH EN-1176
- HYDRAULIKPUMPE
- HÖHE

QUALI-Cité® schafft einen Mehrwert, indem es einzigartige grafische Akzente auf Spielplätze bringt. Die individuellen Konzepte der Serien DAOU und AWA bieten ein originelles, und strukturiertes Design, das exklusiv nur bei QUALI-Cité® Spielplatzgeräten zu finden ist.

Die Sicherheit auf Spielplätzen ist auch bei der Konstruktion und Herstellung unserer Produkte von grundlegender Bedeutung. Alle QUALI-Cité® Spielplatzgeräte sind von der Zertifizierungsstelle APAVE als konform mit der Norm NF EN 1176 zertifiziert. Zusätzlich zu den Anforderungen der Sicherheitsnormen, die sich auf öffentliche Spielplätze beziehen, achten wir bei QUALI-Cité® darauf, Geräte anzubieten, die so bemessen sind, dass sie den Kindern unter den bestmöglichen Sicherheitsbedingungen Platz bieten.

Als wesentlicher Innovationsbestandteil steht das Design im Mittelpunkt der Strategie der QUALI-Cité® Gruppe und verschafft ihr eine internationale und nachhaltige Position. In der Überzeugung, dass Design vor allem ein Faktor für wirtschaftliche Wettbewerbsfähigkeit und Innovation ist, ist es das oberste Ziel von QUALI-Cité®, alle Kreationen mit einem klaren Blick auf die Rentabilität für alle Kunden durchzuführen.

So vereint das Konzept des «Intelligent Design» alle Anforderungen des Konzerns bei der Gestaltung seiner Spiel- und Sportgeräte.



INNOVATION



DAS DESIGN

Ein Schlüsselfaktor für Spielgeräte!



Mit dem Service «my QUALI-Cité®» können Sie Spielgeräte nach Ihren eigenen Wünschen und Bedürfnissen personalisieren, thematisieren und individuell gestalten!

Zu diesem Zweck bietet QUALI-Cité® eine große Auswahl an Farben und Themen an, um originelle Spielplätze mit einem einzigartigen Design zu schaffen. Die Farben der Geräte können ohne Aufpreis individuell gestaltet werden.

Das Design der QUALI-Cité® Spielgeräte basiert auf einem modularen System, das es ermöglicht, Spielgeräte für alle Kinder zugänglich zu machen. Zusätzlich zu unseren Standardprodukten können wir Sie bei der Forschung und Entwicklung von individuellen Konzepten unterstützen.

Ermöglichen Sie Kindern, Rollen zu spielen, Emotionen auszudrücken und ihre Kommunikationsfähigkeiten durch die Wahl von Design, Farben und Materialien zu entwickeln!

Sie haben die Wahl, also wählen Sie, was am besten zu Ihrem Spielplatzprojekt passt.

Als französischer Hersteller von Spielgeräten haben wir das Ziel, Branchenführer bei der Realisierung von einzigartigen Spiellösungen zu sein, die die Entwicklung und das Lernen von Kindern fördern.

Auf die Plätze, fertig, los!



**INDIVIDUELL
GEFERTIGT**

nach den Anforderungen Ihres Projekts




UNSERE SONDERANFERTIGUNGEN



Spielen ist eine der wichtigsten Aktivitäten für Kinder. Es erlaubt ihnen, sich zu entwickeln, soziale Kontakte zu knüpfen und zu lernen, während sie Spaß haben. Durch das Spiel stärkt das Kind sowohl seine psychischen als auch die physischen Fähigkeiten, indem es seine Sinne erweckt.

QUALI-Cité® integrative Spielplätze ermöglichen es allen Kindern, ob mit oder ohne Behinderung, «ZUSAMMEN ZU SPIELEN». In den meisten Ländern schreibt das Gesetz vor, die Diskriminierung zwischen Personen und insbesondere zwischen Kindern zu begrenzen. «Eine Behinderung ist, im allgemeinen Sinne, jede Einschränkung der Tätigkeit oder der Teilhabe am Leben in der Gesellschaft, die eine Person aufgrund einer wesentlichen, dauerhaften oder ständigen Veränderung einer oder mehrerer körperlicher, sensorischer, geistiger, kognitiver oder psychischer Funktionen, einer Mehrfachbehinderung oder einer gesundheitlichen Beeinträchtigung in ihrem Umfeld erfährt.» Die Bereitstellung von Spielplätzen für Kinder mit körperlichen Behinderungen ist daher unerlässlich.

Der integrative Spielplatz bietet die gleiche Unterhaltung wie ein herkömmlicher Spielplatz, mit dem Unterschied, dass sein wirklicher Mehrwert darin besteht, dass er sich speziell an Kinder mit Behinderungen richtet: spezielle Rampen und Zugangswege, Rollstuhl-Pods usw.



SPIELE FÜR ALLE

Der inklusive Spielplatz



Kinder entwickeln selbst ihre kognitiven, psychomotorischen und sozialen Fähigkeiten sowie ihre Autonomie, aber vor allem teilen sie Momente der Freude und des Vergnügens mit ihrer Familie oder mit anderen Kindern.

Eine Behinderung ist immer noch ein Hindernis für die soziale Integration, besonders für Kinder, die auf einen Rollstuhl angewiesen sind. Inklusive Spielplätze ermöglichen es Kindern, positive Beziehungen aufzubauen, sich der Welt zu öffnen, Stress abzubauen, kreatives Denken zu stimulieren, Selbstvertrauen aufzubauen, das Gefühl von Freiheit zu entdecken und Freude am Spiel zu finden.

Seit seiner Gründung ist QUALI-Cité® bestrebt, sein Handeln in seinem unmittelbaren Umfeld zu verankern, sei es in der lokalen Wirtschaft oder in den Auswirkungen der eigenen industriellen Aktivitäten.

Mit der Weiterentwicklung der Technologie und der gesetzlichen Vorschriften haben wir unsere Produktionsmethoden regelmäßig angepasst, um die von uns verursachte Umweltbelastung zu minimieren.

Im Bewusstsein der Notwendigkeit, das richtige Gleichgewicht zwischen Ökonomie, Ökologie und sozialer Verantwortung zu finden, verpflichtet sich unsere Gruppe, technische, kommerzielle und wirtschaftliche Entscheidungen zu treffen, die zur nachhaltigen Entwicklung unseres Planeten beitragen.

Alle Materialien, die bei der Konstruktion von QUALI-Cité®-Geräten verwendet werden, sind vollkommen «ökologisch neutral», da sie die Umwelt während ihres gesamten Lebenszyklus respektieren. Ein Material ist nicht nur in seiner Zusammensetzung ökologisch, sondern auch in

der Art und Weise, wie es verwendet wird, und in der Wahl seiner Lieferkette. Es verfolgt mehrere Ziele: den Schutz der Gesundheit, die Reduzierung der ökologischen Auswirkungen (Energie, Recycling, Abfallmanagement) und die Förderung einer lokalen Lieferkette.

Als Teil ihres Ansatzes zur kontinuierlichen Leistungsverbesserung verfolgt die QUALI-Cité®-Gruppe eine verantwortungsvolle Politik, indem sie eine Kultur der Risikovorwegnahme und -prävention entwickelt. Ziel ist es, die Gesundheit und Sicherheit aller Mitarbeiter zu gewährleisten, die Sicherheit der Anlagen zu garantieren, die Umwelt zu erhalten und Produkte und Dienstleistungen zu entwickeln, die die Anforderungen einer nachhaltigen Entwicklung integrieren.



Der QUALI-Cité®-Ansatz ist Teil eines umfassenden Ökodesign-Konzepts: von der Auswahl der Lieferanten über die Reduzierung von CO₂-Emissionen und Energieeinsparungen bis hin zur Beseitigung von Industrieabfällen.

Die von QUALI-Cité® ausgewählten Materialien sind ökologisch neutral, nicht aggressiv und am Ende ihres Lebenszyklus leicht recycelbar (entweder durch Wiedereinführung in den Transformationskreislauf oder durch energetische Verwertung).

NACHHALTIGE ENTWICKLUNG




BIOBASIERTES MATERIAL

Die FUNDERMAX-Hochdrucklaminatplatten (HPL), aus denen die QUALI-Cité®-Spielplatzgeräte bestehen, werden aus Duromer hergestellt, das unter sehr hohem Druck gemäß der Norm EN 438 laminiert wird und einen hochwirksamen Schutz gegen Alterung und Witterungseinflüsse bietet. Unser Bestreben bei QUALI-Cité® ist, verantwortungsvoll mit Ressourcen umzugehen und die Auswirkungen auf Mensch und Umwelt so gering wie möglich zu halten.

Wir stellen unsere Geräte umweltfreundlich her und verbinden dies mit Wertschöpfung.

Wenn wir Produkte von höchster Qualität liefern wollen, müssen wir alle notwendigen Voraussetzungen hierfür schaffen. Dies beginnt mit einer sorgfältigen Auswahl der Lieferanten und einer sorgfältigen Kontrolle der Rohstoffe.

QUALI-Cité® HPL Farbpalette



Obwohl unsere Produktion in Frankreich angesiedelt ist, sind unsere Entwicklungsperspektiven weltweit!

Die QUALI-Cité® Gruppe schöpft ihre Stärke aus einem einzigartigen Geschäftsmodell, das auf einem diversifizierten, innovativen und komplementären Angebot basiert. Wir wissen, dass unsere Beherrschung von Innovationen, unsere Spitzentechnologien und unsere Anforderungen an Qualität und Umweltfreundlichkeit nur durch die Beibehaltung der zentralisierten und lokalen Produktion ermöglicht wird. Mit unserem wachsenden Portfolio an Produkten und Lösungen ist unser Entwicklungspotenzial grenzenlos.

Unser Ziel? Die Herausforderungen von morgen! Mehr denn je hängt unser industrieller Erfolg von unserer strategischen Vision und unserem Engagement ab, den Wandel voranzutreiben.

Seit 2003 steht unsere Entwicklungspolitik immer im Mittelpunkt unserer strategischen Entscheidungen, sowohl durch die Diversifizierung unserer Fachgebiete als auch durch die Ausweitung unserer geografischen Präsenz.

QUALI-Cité® ist durch seine verschiedenen Handelsniederlassungen in 28 Ländern vertreten und ist Teil einer starken Entwicklungslogik, die mit dem wirtschaftlichen und industriellen Wachstum des jeweiligen Landes im Einklang steht.

Unsere rasante Entwicklung wurde vor allem durch die dauerhaften und authentischen Beziehungen begünstigt, die wir zu unseren Partnern und Distributoren aufbauen und täglich erweitern konnten, um ihr Vertrauen zu gewinnen.

IN 28 LÄNDERN VERTRETEN



INTERNATIONAL

Jeder liebt es zu spielen!



WELTWEIT

In der Industrie reicht es nicht aus, Ideen zu haben, man muss auch in der Lage sein, seine Produkte unter optimalen Bedingungen von **QUALITÄT, SICHERHEIT, KONFORMITÄT** und **KOSTEN** auf den Markt zu bringen.

Wir entscheiden uns für die Zusammenarbeit mit kompetenten, motivierten Menschen, die nach Spitzenleistungen streben. Unsere Vertriebsteam sind immer bereit, neue Herausforderungen anzunehmen und beweisen ihre Motivation und ihr Talent durch ihre Fähigkeit, die Qualität der Angebote der **QUALI-Cité®** Gruppe zu verbessern.

Unsere Expertise, kombiniert mit unserem Engagement, macht uns zum idealen Partner überall auf der Welt.



Bei QUALI-Cité® wissen wir, dass die Beherrschung der Innovation und unserer Technologien sowie die Erfüllung unserer Anforderungen in Bezug auf Sicherheit, Qualität und Umweltschutz nur dank der Aufrechterhaltung unserer eigenen Produktion in Frankreich möglich ist.

Die Wahl dieser Strategie zwingt uns dazu, uns täglich anzupassen, um unseren Mitbewerbern voraus zu sein und die Anforderungen unserer Endkunden zu erfüllen. Und das alles mit einem Ziel vor Augen: die Herausforderungen von morgen zu meistern. Mehr denn je sind unsere strategische Vision und unser Engagement, Veränderungen voranzutreiben, der Schlüssel zu unserem industriellen Erfolg.

Wir bauen auf unsere Markengeschichte und unser Engagement, um neue innovative Geräte zu bauen und neue Kunden zu gewinnen.

Die Vielfalt unseres Vertriebsnetzes, die Breite unseres Angebots und der Reichtum unserer Spielwelten sind eine unerschöpfliche Quelle der Inspiration. Angetrieben von

einer Kultur der operativen Exzellenz, stellen sich die Männer und Frauen der QUALI-Cité® Gruppe voll und ganz den Herausforderungen der Branche, um ein Abenteuer fortzusetzen, das seit über 20 Jahren andauert. Unsere Vertriebsmitarbeiter sind jeden Tag vor Ort und arbeiten zielstrebig an der Umsetzung aller Elemente, die notwendig sind, um ein einzigartiges Erlebnis für unsere Endkunden zu garantieren.

Die QUALI-Cité®-Vertretungen und unser Netz von zugelassenen Händlern untersuchen in Absprache mit jedem Kunden die Auswahl der Spielplatzgeräte oder Sportgeräte und sind in der Lage, die schlüsselfertige Installation der Geräte und die Verlegung der stoßdämpfenden Böden zu übernehmen.



Design

Markenidentität, wirtschaftliche und funktionale Zwänge, Ergonomie, ästhetische Trends... Unser Ziel ist es, die richtige Antwort zu geben, indem wir einen innovativen Mehrwert schaffen, der abseits der ausgetretenen Pfade liegt.



PLANUNG VON A bis Z



Konzept

Analysieren, erforschen, definieren - das Designbüro bringt seine technischen Fähigkeiten ein, um ein einzigartiges, spielerisches Produkt zu schaffen.



Zertifizierung

Jedes Projekt wird durch das Prisma der Norm betrachtet, der es unterliegt. Wir berücksichtigen bereits zu Beginn des Projekts die normativen Verpflichtungen und die durchzuführenden Prüfungen, damit Ihr Gerätewunsch vermarktet werden kann. Alle QUALI-Cité-Produkte sind von APAVE- und TÜV-anerkannten Laboratorien zertifiziert.



Eine gemeinsame Dynamik im Dienst unserer Wettbewerbsfähigkeit



Fertigung

Zerspanung, Biegen, Abkanten, Laserschneiden, Montage, Es ist die Beherrschung des integrierten Industriewerkzeugs 100% französische Fertigung / französisches FAB-Mitglied.



Installation

Expertise, Layout, Beratung, Empfang, alle Installationen werden von integrierten Teams oder qualifizierten Partnern durchgeführt. Alle QUALI-Cité®-Geräte werden vormontiert geliefert, was die Installation erleichtert und die Installationszeit vor Ort verringert.

After-Sales-Service

Sofortige Verfügbarkeit von Ersatzteilen, Vorlaufzeit und Reaktivität sind die Schlüsselwörter dieses Services, die Ihren Kauf beeinflussen.



Lebensdauer

Kontrolle, Wartung, Compliance Um den Geräten das Leben schön zu machen.

die Spielwelten

QUALI Cité®





BABY wurde für Kleinkinder ab 1 Jahr entwickelt

Das BABY-Programm bietet Kurse voller Spaß und psychomotorischer Aktivitäten, die an die Welt der Kleinkinder angepasst sind.

Die Rutschen, schrägen Kletterwände, Netze und Tunnel haben eine maximale Fallhöhe von 0,60 m und ermöglichen es den Kleinkindern, das Ausmaß ihrer körperlichen Fähigkeiten einzuschätzen.

Das BABY-Sortiment ist speziell an Kindergärten angepasst, es ist evolutionär und vollständig modular.

Die Rutschen sind in 2 Ausführungen erhältlich: Starboard® oder Edelstahl ohne Aufpreis.

Die leuchtenden Farben und das innovative Design geben Kindern viel Raum für Fantasie.





BABY

1 +
JAHRE




BA 03-0501

	1 - 6
	8
	<0,60 m
	6
	4-6 h
	L 499 B 400 H 70



BA 06-0320

	1 - 6
	10
	1 m
	8
	5-6 h
	L 510 B 437 H 172



BA 06-0410

	1 - 6
	6
	0,60 m
	2
	2-3 h
	L 471 B 444 H 109




BA 06-1003

	1 - 6
	8
	1 m
	6
	5-6 h
	L 499 B 434 H 182



BA 06-1007

	1 - 6
	8
	<0,60 m
	9
	4-5 h
	L 468 B 519 H 157



BA 06-1012

	1 - 6
	8
	0,70 m
	6
	4-5 h
	L 571 B 548 H 170







BA 06-1013

	1 - 6
	8
	1 m
	7
	4-5 h
	L 559 B 529 H 182



BA 06-1025

	1 - 6
	20
	1 m
	10
	8-10 h
	L 842 B 624 H 182



BA 06-2005

	1 - 6
	8
	1 m
	8
	4-5 h
	L 642 B 442 H 182



BA 06-2014

	1 - 6
	8
	1 m
	9
	4-5 h
	L 575 B 571 H 182



BA 06-3009

	1 - 6
	15
	1 m
	11
	10-12 h
	L 711 B 528 H 182



BA 06-4001

	1 - 6
	22
	1 m
	14
	20-24 h
	L 692 B 678 H 182







Die baby-Spielwelt

MINI ist besonders für Kinder ab 2 Jahren geeignet

Sehr beliebt auf Kindertagesstätten oder im öffentlichen Bereich bietet die MINI-Serie Spielflächen, die aus Plattformen mit einer Höhe von 0,30 bis 0,90 m bestehen.

Das modulare System der MINI-Baureihe bietet eine Vielzahl von Kombinationen, die sehr reich an Spielmöglichkeiten sind: Netze, Brücken, Rutschen, schräge Kletterwände, Versteckecken und auch Module, die für eingeschränkte Mobilität geeignet sind.

Alle Farbpaneele bestehen aus Hochdrucklaminat (HPL), kombiniert mit einer Struktur aus rostfreiem Stahl und Aluminium, die der MINI-Serie eine lange Lebensdauer und maximale Sicherheit für alle Benutzer verleiht.

Die Rutschen sind in 2 Ausführungen erhältlich: Starboard® oder Edelstahl ohne Aufpreis.





MINI 2 +
JAHRE



MI 09-1004

	2 - 6
	10
	1 m
	9
	5-6 h
	L 551 B 541 H 238



MI 09-1008

	2 - 6
	10
	1 m
	6
	5-6 h
	L 628 B 466 H 155



MI 09-1034

	2 - 6
	8
	1 m
	5
	10-12 h
	L 559 B 491 H 158



MI 09-2001

	2 - 6
	14
	1 m
	10
	8-10 h
	L 586 B 580 H 238



MI 09-2003

	2 - 6
	10
	1 m
	8
	7-8 h
	L 586 B 555 H 237



MI 09-2006

	2 - 6
	18
	1,19 m
	9
	10-12 h
	L 741 B 587 H 157







MI 09-2008

	2 - 6
	22
	1,19 m
	13
	10-12 h
	L 729 B 676 H 238



MI 09-2025

	2 - 6
	18
	1,19 m
	10
	10-12 h
	L 744 B 668 H 232



MI 09-2032

	2 - 6
	20
	1 m
	12
	8-10 h
	L 697 B 559 H 333



MI 09-2053

	2 - 6
	20
	1 m
	12
	12-14 h
	L 724 B 633 H 238



MI 09-2074

	2 - 6
	20
	1,19 m
	12
	12-14 h
	L 819 B 607 H 285



MI 09-3004

	2 - 6
	15
	1 m
	14
	18-20 h
	L 854 B 577 H 238







Die mini-Spielwelt



MAXI lädt Kinder ab 2 Jahren ein, ihre Energie durch eine Vielzahl von körperlichen und spielerischen Aktivitäten zu verausgaben

Die Strukturen der MAXI-Reihe sind speziell für öffentliche Spielplätze geeignet. Sie kombinieren ein innovatives Design mit farbenfrohen Paneelen, um Kinder besonders zu stimulieren.

Die MAXI-Reihe besteht aus einer 1,20 m hohen Plattform und Modulen wie Rutschen, Netzen, Kletterwänden, Tunneln, Stegen, Treffpunkten, Spieltafeln und Modulen, die für eingeschränkte Mobilität geeignet sind.

Die Rutschen sind in 2 Ausführungen erhältlich: Starboard® oder Edelstahl ohne Aufpreis.





MAXI

**2 +
JAHRE**



MA 12-1003

	2 - 10
	6
	1,11 m
	5
	5-6 h
	L 616 B 482 H 330



MA 12-1011

	2 - 10
	10
	1,11 m
	7
	7-8 h
	L 684 B 464 H 330



MA 12-2006

	2 - 10
	15
	1,47 m
	9
	10-12 h
	L 645 B 641 H 330



MA 12-2008

	2 - 10
	16
	1,47 m
	9
	12-14 h
	L 665 B 611 H 330



MA 12-2030

	2 - 10
	15
	1,11 m
	12
	12-14 h
	L 719 B 626 H 330



MA 12-2067

	2 - 10
	25
	1,47 m
	16
	18-20 h
	L 1001 B 748 H 312







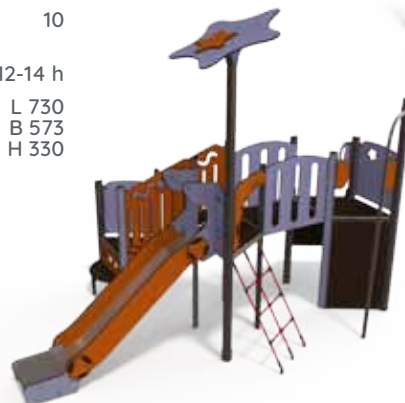
MA 12-2068

	2 - 8
	20
	1,11 m
	11
	8-10 h
	L 715 B 619 H 294



MA 12-3002

	2 - 10
	15
	1,11 m
	10
	12-14 h
	L 730 B 573 H 330



MA 12-3004

	2 - 10
	25
	1,47 m
	19
	18-20 h
	L 802 B 801 H 330



MA 12-3015

	2 - 10
	22
	1,47 m
	15
	18-20 h
	L 809 B 655 H 330



MA 12-3046

	2 - 10
	34
	1,47 m
	12
	16-18 h
	L 783 B 702 H 312



MA 12-3049

	2 - 10
	40
	1,47 m
	30
	22-28 h
	L 1008 B 972 H 316







Die maxi-Spielwelt



EXTRA kombiniert vielfältige Spielaktivitäten und Formen, um den Bedürfnissen der Kinder gerecht zu werden

Das Thema «NATUR», profitiert von einer hervorragenden technischen Qualität, einer Ästhetik, die Spielplatzgeräten aus Holz wie Robinie, Kiefer, etc. entspricht, aber ohne deren Nachteile (Risse, Splitter, Wartung...)

Alle Spielmodule sind auf jeder Multi-Aktivitätsstruktur der EXTRA-Reihe vorhanden und die Plattformen sind mindestens 1,50 m hoch.

Die Strukturen im EXTRA-Sortiment werden immer reichhaltiger und komplexer mit aufwändigeren Referenzen, um mehr Entdeckungen, Herausforderungen und Adrenalin zu bieten.

Das EXTRA-Sortiment besteht aus zahlreichen Spielgeräten: Netze, Kletterwände, gebogene Zugänge, Stege mit Stufen, Seilbrücken, Sprossenleitern, Begegnungsecken, Module für Menschen mit eingeschränkter Mobilität.

Die Rutschen der EXTRA-Reihe sind ohne Aufpreis in Edelstahl- oder Starboard® -Ausführung erhältlich (außer Wellenrutschen).





EXTRA 2 +
JAHRE

EX 15-1006

	2 - 12
	14
	1,75 m
	8
	10-12 h
	L 724 B 680 H 340



EX 15-1032

	2 - 12
	15
	1,39 m
	6
	8-10 h
	L 683 B 526 H 339



EX 15-2001

	2 - 12
	18
	1,75 m
	11
	12-14 h
	L 678 B 659 H 340



EX 15-2009

	2 - 12
	22
	1,75 m
	11
	16-18 h
	L 893 B 717 H 340



EX 15-2027

	2 - 12
	22
	1,75 m
	10
	16-18 h
	L 932 B 712 H 340




EX 15-2028

	2 - 12
	22
	1,39 m
	11
	16-18 h
	L 743 B 659 H 340























EX 15-2071

	2 - 12
	15
	1,75 m
	13
	16-18 h
	L 771 B 656 H 340









EX 15-2078

	2 - 12
	25
	1,75 m
	15
	14-16 h
	L 884 B 736 H 338









EX 15-3004

	2 - 12
	28
	1,75 m
	17
	22-24 h
	L 1053 B 712 H 340









EX 15-3006

	2 - 12
	28
	2,03 m
	16
	22-24 h
	L 983 B 827 H 340









EX 15-4012

	2 - 12
	40
	1,61 m
	21
	28-30 h
	L 1095 B 1006 H 340



EX 15-5001

	2 - 12
	40
	1,75 m
	28
	30-32 h
	L 1124 B 986 H 340







Die extra-Spielwelt

MEGA ist eine echte Spielwiese für Kinder ab 4 Jahren

Die Strukturen der MEGA-Reihe sind der Treffpunkt für Kinder, die ihre körperlichen und motorischen Fähigkeiten testen wollen.

Der Stil der MEGA-Serie ist grundlegend modern und kombiniert eine zeitgemäße Ästhetik mit farbigen Platten aus Hochdrucklaminat (HPL).

In den MEGA-Modulen können die Kinder klettern, springen, hängen und rutschen: Bananister und Rutschen, Rutschstangen, verdrehte Leitern, Schlangenförmige Zugänge, gebogene Zugänge, Kletternetze, sowie Plattformen bis zu 1,80 m Höhe und viele vertikal gestaltete Geräte zum Vergnügen der Kinder.

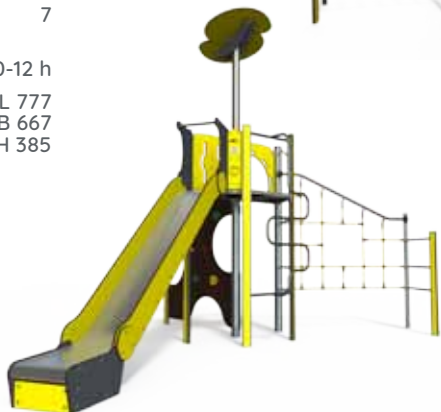




MEGA 4 +
JAHRE

ME 18-1002

	4 - 14
	16
	2,03 m
	7
	10-12 h
	L 777 B 667 H 385



ME 18-1003

	4 - 14
	16
	2,03 m
	9
	12-14 h
	L 905 B 736 H 385



ME 18-1009

	4 - 14
	12
	2,35 m
	6
	8-10 h
	L 864 B 753 H 385



ME 18-2004

	4 - 14
	20
	2,35 m
	9
	16-18 h
	L 973 B 932 H 385



ME 18-2016

	4 - 14
	14
	2,35 m
	6
	12-14 h
	L 761 B 706 H 294




ME 18-2020

	4 - 14
	20
	2,03 m
	10
	16-18 h
	L 995 B 870 H 368







ME 18-2029

	4 - 14
	20
	1,75 m
	9
	16-18 h
	L 977 B 687 H 385



ME 18-2030

	4 - 14
	20
	2,03 m
	11
	16-18 h
	L 1064 B 702 H 385



ME 18-3009

	4 - 14
	35
	2,35 m
	14
	26-28 h
	L 1000 B 992 H 385



ME 18-3021

	4 - 14
	30
	2,35 m
	17
	26-28 h
	L 967 B 819 H 384



ME 18-3026

	4 - 14
	27
	2,35 m
	14
	22-24 h
	L 1093 B 1037 H 385



ME 18-3028

	2 - 14
	45
	1,75 m
	17
	30-32 h
	L 1180 B 854 H 418











Die mega-Spielwelt

Inspiriert von moderner Architektur: GIGA

Die GIGA-Serie ist zeitgemäß in ihrem Design, ihren fließenden und transparenten Linien. Die vielen Aktivitäten sind sportlich, abwechslungsreich und ungewöhnlich!

In den GIGA-Strukturen müssen die Benutzer ihr Gleichgewicht, ihre Agilität und ihre Bewegungskoordination testen, ganz zu schweigen von den Entspannungsbereichen in den Netzen!

Die Materialien, aus denen das Gerüst der GIGA-Reihe besteht, sind Rundpfosten mit einem Durchmesser von 88,9 mm aus verzinktem Stahl, die mit Anti-Vandalismus-Schrauben montiert werden. Die Geräte sowie die Netze, Klettergriffe, Leitern und Sprossen sind von unterschiedlichem Schwierigkeitsgrad.

Die Strukturen der GIGA-Reihe wurden mit vielfältigen Spielmöglichkeiten, einheitlichen Höhen (2,80m) und modernen Farben speziell für Kinder ab 6 Jahren konzipiert.






GIGA 6 +
JAHRE

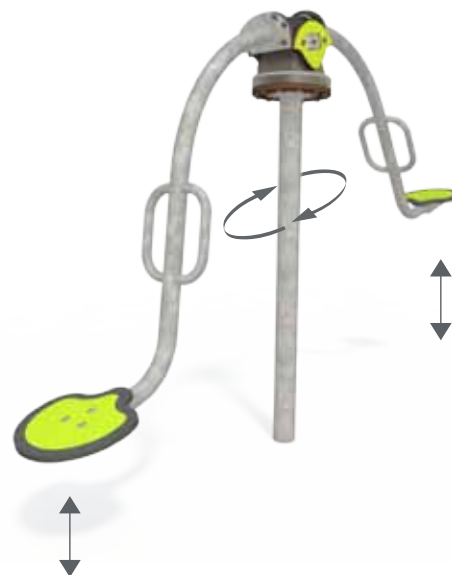
PO 770

	3 - 12
	4
	1,50 m
	3
	6-8 h
	L 752 B 752 H 248



BH 100

	6 - 14
	2
	1 m
	3
	2-4 h
	L 724 B 724 H 162



BH 200

	5 - 14
	2
	1 m
	2
	2-4 h
	L 535 B 395 H 101



CA 400

	6 - 14
	4
	1 m
	2
	2-4 h
	L 489 B 489 H 213



GI 28-1001


	6 - 14
	28
	2,75 m
	12
	16-20 h
	L 969 B 925 H 295











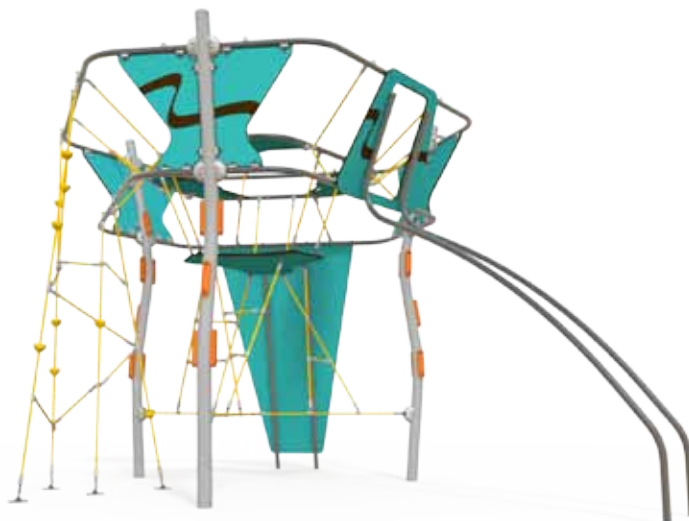













GI 28-1002

	6 - 14
	26
	2,71 m
	11
	16-18 h
	L 852 B 832 H 290









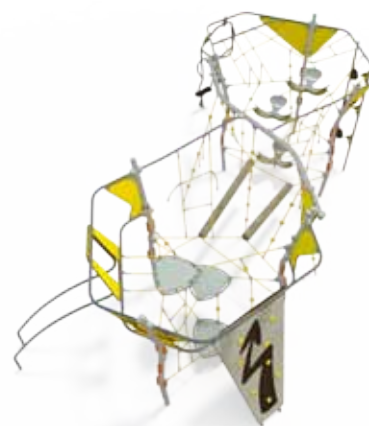
GI 18-1001

	6 - 14
	28
	2,17 m
	10
	18-22 h
	L 1179 B 739 H 225



GI 28-2001


	6 - 14
	50
	2,88 m
	22
	38-42 h
	L 1290 B 910 H 295







Die giga-Spielwelt



Einzigartig und magisch: TITAN


Mit ihren zahlreichen Varianten bieten die TITAN-Bauten ein einzigartiges Spielplatzkonzept. Das Ziel ist es, Höhe zu gewinnen und sich dabei in einem völlig sicheren Raum zu befinden. Das Design ist sehr sorgfältig mit harmonischen Assoziationen von Farben und Dekorationen entworfen, so dass sich das Kind in einer magischen und wunderbaren Umgebung entwickeln und wohlfühlen kann.

TITAN-Strukturen sind zwischen 4 und 7 m hoch, mit geschlossenen Rutschen und Kletterparcours, aber vor allem befindet man sich in einem aufregenden und anregenden Spielwelt.

Die Strukturen der TITAN-Reihe sind ein einzigartiger und magischer Ort für Kinder, an dem sie den Nervenkitzel und das Kribbeln erleben können, wenn sie nach oben klettern und sanft auf einer Rutsche herunterkommen. Diese neuen Spielwelten sind perfekt, um Kinder und Erwachsene zum Träumen zu bringen.







Die TITAN-Reihe ist völlig flexibel in Bezug auf Optik, Farben und Themen, aber auch in Bezug auf Höhe und Größe, ganz zu schweigen von den vielen lustigen Aktivitäten. Das TITAN-Programm wird ständig erweitert. Darüber hinaus kann das Designbüro von QUALI-Cité maßgeschneiderte Themen erstellen, um die spezifischen Anforderungen unserer Kunden zu erfüllen.











TITAN 2 +
JAHRE

CT 30-1001

	4 - 14
	42
	2,30 m
	28
	40-50 h
	L 1337 B 946 H 701









CT 30-2004


	2 - 12
	36
	2,30 m
	17
	28-32 h
	L 1248 B 1062 H 520



CT 25-2001

	2 - 14
	55
	1,67 m
	25
	42-45 h
	L 1348 B 1026 H 530





CT 30-1002

	4 - 14
	30
	1,67 m
	12
	28-30 h
	L 799 B 670 H 752



CT 30-1003

	4 - 14
	40
	2,30 m
	18
	36-38 h
	L 991 B 918 H 752



CT 30-1004

	4 - 14
	40
	2,30 m
	20
	36-38 h
	L 991 B 982 H 771



CT 44-1001

	4 - 14
	45
	2,30 m
	11
	42-45 h
	L 1008 B 929 H 816









CT 25-4001

	3 - 12
	65
	2,48 m
	30
	40-50 h
	L 1356 B 1128 H 598









CC 44-1003

	4 - 14
	65
	2,25 m
	29
	30-40 h
	L 933 B 924 H 681









CC 44-1005

	2 - 14
	35
	1,67 m
	17
	30-34 h
	L 1074 B 899 H 639





CT 30-2006







	4 - 14
	50
	2,48 m
	19
	40-50 h
	L 1380 B 948 H 701













CT 39-3001

	2 - 14
	55
	1,64 m
	28
	42-45 h
	L 1413 B 1299 H 638









CC 44-2003

	2 - 14
	100
	2,25 m
	18
	40-50 h
	L 1354 B 912 H 704









CC 44-2005

	2 - 14
	55
	1,67 m
	19
	42-45 h
	L 1397 B 1131 H 639









CT 30-2002

	2 - 12
	36
	2,30 m
	17
	28-32 h
	L 1248 B 1062 H 681




CT 30-5001

	4 - 14
	71
	1,67 m
	44
	54-58 h
	L 1729 B 1592 H 521







Die titan-Spielwelt

Riesig und revolutionär: AÉRIAL

Wir haben uns verpflichtet, Spielplätze zu entwerfen und herzustellen, die attraktiv, langlebig und schön anzusehen sind! Unser AÉRIAL-Spielplatzprogramm ist ein perfektes Beispiel dafür.

Das Konzept der gestapelten kubischen Module bietet Spielflächen in monumentaler Höhe, kombiniert mit modernen Farben und speziell für Kinder ab 6 Jahren konzipiert.

Um die oberen Ebenen zu erreichen, müssen die Kinder eine Reihe von horizontalen und vertikalen Netzen erklimmen.

Auf dem gesamten Weg genießen sie einen Panoramablick nach draußen dank der Polycarbonatplatten in Kombination mit Hochdrucklaminat oder den Gitterstäben, die die Wände der Strukturen bilden.

Die neue transparente Tunneldurchfahrt ermöglicht den Kindern zu sehen, was unter ihren Füßen in einer Höhe von mehr als 4,50 Metern passiert! Um wieder nach unten zu gelangen, können sie die verschiedenen geraden oder spiralförmigen Rutschen benutzen!

Ergänzt wird das AÉRIAL-Sortiment durch Spaßmodule wie Vertikalnetze, Steilpassagen, Röhren- oder Standardrutschen, Panoramaausblicke und nicht zu vergessen die Sitz-Stehbereiche. Alle Zugangsmöglichkeiten wie Hängematten, Kletterwände, Leitern und Podeste haben unterschiedliche Schwierigkeitsgrade, die Kraft und Beweglichkeit erfordern.





AÉRIAL 6 +
JAHRE

AE 40-1001

	6 - 14
	40
	2 m
	9
	100 h
	L 1565 B 1022 H 663



AE 40-2001

	6 - 14
	60
	2 m
	10
	120 h
	L 1647 B 1113 H 663




AE 60-1001

	6 - 14
	70
	2,28 m
	10
	210 h
	L 1252 B 1062 H 863
























AE 60-1002

	6 - 14
	70
	1 m
	9
	210 h
	L 1875 B 1252 H 863










AE 60-2001

	6 - 14
	90
	2,28 m
	12
	230 h
	L 1629 B 1533 H 863




AE 60-3001

	6 - 14
	130
	2,28 m
	13
	330 h
	L 2039 B 1715 H 863







Die aërial-Spielwelt

ÉQUILIBRE, ist besonders für das Balancieren von Kindern ab 2 Jahren geeignet


Die Jüngsten und die Ältesten werden in den vielen abwechslungsreichen Parcours ihre körperlichen Fähigkeiten voll ausschöpfen; Klettern, Hängen, Rutschen und Gleichgewicht halten sind wesentliche Bestandteile des ÉQUILIBRE-Angebots.

Alle Geräte der ÉQUILIBRE-Reihe haben unterschiedliche Schwierigkeitsgrade, die an das Alter der Benutzer angepasst sind.

Die Kinder testen ihre Grenzen durch Balance, Geschicklichkeit, Federung und Rutschen aus.

Mit den Modulen der ÉQUILIBRE-Reihe lernt der Anwender, sich im Raum zu positionieren und seine Bewegungen zu koordinieren. Die Kinder können ihre Fähigkeiten mit denen der anderen vergleichen, was dem Spiel eine wichtige soziale Dimension verleiht.





ÉQUILIBRE

2 +

JAHRE



EQ 03-1001

	2 - 8
	4
	<0,60 m
	2
	2-3 h
	L 594 B 320 H 32



EQ 03-1004

	2 - 8
	10
	<0,60 m
	4
	4-5 h
	L 492 B 479 H 42



EQ 03-1005

	2 - 8
	6
	<0,60 m
	2
	3-4 h
	L 531 B 390 H 98



EQ 06-1001

	1 - 6
	5
	0,91 m
	4
	3-4 h
	L 475 B 447 H 98




EQ 09-1003


	2 - 6
	7
	1,47 m
	6
	3-4 h
	L 701 B 458 H 154



EQ 12-1002

	2 - 10
	12
	1,47 m
	12
	3-4 h
	L 796 B 541 H 154







EQ 12-1006

	2 - 10
	22
	1,47 m
	15
	4-5 h
	L 796 B 773 H 154



EQ 15-1001

	3 - 12
	8
	1,61 m
	4
	3-4 h
	L 536 B 498 H 266



EQ 15-1002

	3 - 12
	10
	1,75 m
	6
	6-8 h
	L 559 B 530 H 266



EQ 21-0001

	4 - 14
	25
	2 m
	10
	22-24 h
	L 655 B 642 H 201



EQ 21-0002

	3 - 12
	40
	2 m
	10
	35-40 h
	L 850 B 849 H 201



EQ 21-1001

	6 - 14
	25
	2,15 m
	13
	16-18 h
	L 899 B 701 H 228



EP 03-4001

	3 - 10
	18
	1,97 m
	8
	16-20 h
	L 648 B 627 H 224




EP 06-3001

	3 - 10
	12
	0,58 m
	5
	10-15 h
	L 782 B 747 H 252




EP 06-3002

	3 - 10
	18
	0,58 m
	6
	15-20 h
	L 808 B 792 H 252



EP 06-3005

	3 - 10
	18
	1,75 m
	8
	12-14 h
	L 790 B 626 H 241



EP 06-4001


	3 - 10
	26
	0,82 m
	11
	20-25 h
	L 951 B 764 H 252



EP 06-4002







	3 - 10
	15
	1,24 m
	8
	20-25 h
	L 1362 B 729 H 252













EP 06-4003

-  3 - 10
-  20
-  0,58 m
-  10
-  20-25 h
-  L 981
B 749
H 252









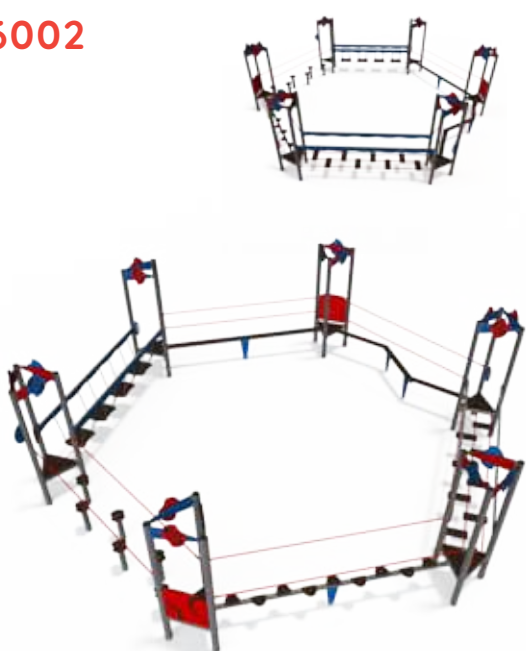
EP 06-5002

-  3 - 10
-  30
-  0,82 m
-  10
-  25-30 h
-  L 1156
B 824
H 252









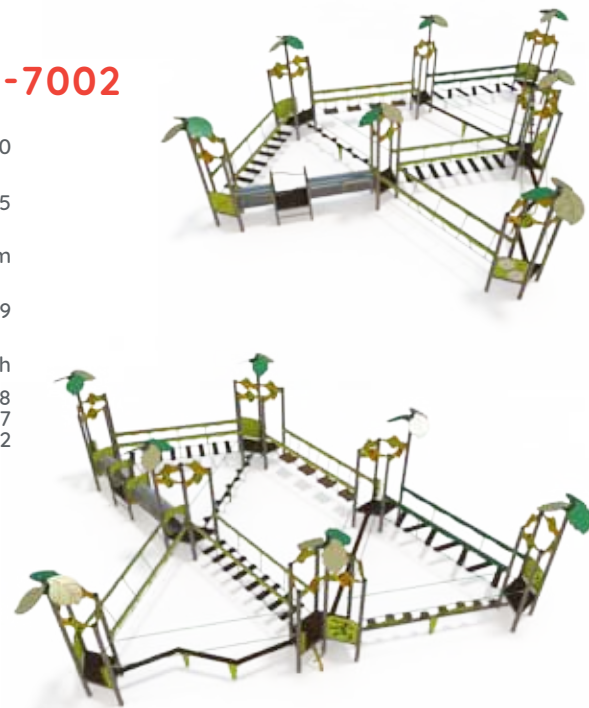
EP 06-6002

-  3 - 10
-  25
-  0,58 m
-  7
-  30-35 h
-  L 1126
B 1051
H 252









EP 06-7002

-  3 - 10
-  45
-  0,55 m
-  29
-  35-40 h
-  L 1248
B 1137
H 322









EP 15-10001

-  3 - 10
-  105
-  1,75 m
-  30
-  62-66 h
-  L 1598
B 1586
H 322



EP 18-4001

-  3 - 12
-  35
-  1,75 m
-  15
-  30-34 h
-  L 1273
B 883
H 396





Die équilibre-Spielwelt



Das Spiel für alle!

Einen Raum für Begegnung und Geselligkeit zu schaffen, bedeutet, sich mit dem Gedanken der Barrierefreiheit für Menschen mit eingeschränkter Mobilität oder mit einer Seh- oder Hörbehinderung zu beschäftigen. Die Spielmodule der KEM-Reihe sind für alle angepasst und für alle Behinderungsgrade zugänglich.

Das Ziel eines solchen Ansatzes ist es, die Barrieren zwischen den Spielplatzbenutzern abzubauen und sie nicht als bloße Beobachter außen vor zu lassen.

Die Referenzen des inklusiven QUALI-Cité®-Angebots umfassen verschiedene Aktivitäten: Kletter-, Rutsch-, Manipulations- und Beobachtungsspiele, die um einen großen Innenraum herum angeordnet sind, einschließlich einer Zugangsrampe, die es Kindern im Rollstuhl ermöglicht, am Spiel teilzunehmen.

Inklusiv gestaltete Spielbereiche bieten die Möglichkeit, dass Kinder unterschiedlichen Alters und unterschiedlicher Fähigkeiten gemeinsam spielen können.

Die Gestaltung dieser Art von Räumen ist eine große Verpflichtung für QUALI-Cité®.





KEM

2 +

JAHRE



MI 09-2019

	2 - 6
	36
	1 m
	17
	20-24 h
	L 973 B 924 H 238



MI 09-2059

	2 - 6
	25
	1 m
	9
	23-27 h
	L 924 B 847 H 284



MI 09-3007

	2 - 6
	45
	1,47 m
	16
	24-26 h
	L 1172 B 1114 H 237



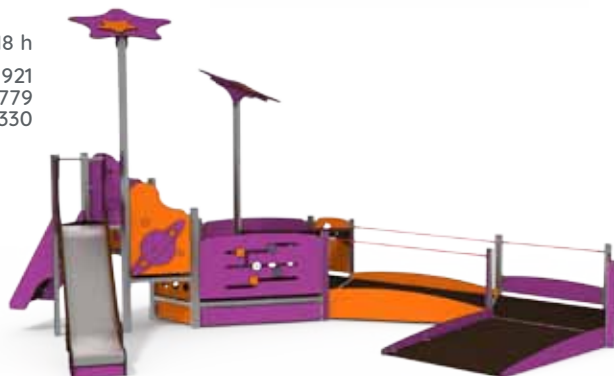
MI 09-3019

	2 - 6
	26
	1,47 m
	16
	24-28 h
	L 855 B 693 H 290



MA 12-1017

	2 - 10
	20
	1,11 m
	7
	16-18 h
	L 921 B 779 H 330



MA 12-1029

	2 - 10
	32
	1,11 m
	13
	20-24 h
	L 1012 B 839 H 330







MA 12-2014

	2 - 10
	36
	1,47 m
	16
	24-26 h
	L 1160 B 961 H 330



MA 12-3008

	2 - 10
	34
	1,47 m
	20
	20-24 h
	L 1274 B 840 H 330



MA 12-5007

	2 - 12
	38
	1,47 m
	20
	22-24 h
	L 1136 B 912 H 328



EX 15-1029

	2 - 12
	30
	1,75 m
	14
	24-26 h
	L 1084 B 807 H 340



EX 15-2010


	2 - 12
	36
	1,75 m
	10
	24-26 h
	L 992 B 866 H 340



ME 18-3010

	4 - 14
	45
	2,03 m
	12
	26-28 h
	L 1065 B 1022 H 385







Die kern-Spielwelt

In OSMOZ®e mit Ihrem Budget

Das OSMOZ® -Sortiment bietet die Möglichkeit, in Spielplatzgeräte für den öffentlichen Gebrauch zu investieren, die den aktuellen Normen entsprechen und ganz im Einklang mit der budgetären Realität der öffentlichen Beschaffung stehen. Das Design des OSMOZ® -Baukastensystems ist das Ergebnis von fast 20 Jahren Engagement in der Entwicklung von Kinderspielgeräten.

Mit seinen Plattformen von 0,60 m bis 1,50 m Höhe und seinen vielfältigen Spielelementen richtet sich das OSMOZ®-Sortiment an ein breites Spektrum von Kindern ab 1 Jahr. Seine Modularität ermöglicht vielfältige Kombinationen, die sich an eine bestimmte Altersgruppe anpassen und die Interaktion zwischen Kindern mit unterschiedlichen Fähigkeiten fördern. Die klassischen und wesentlichen Spielfunktionen sind auf jeder Multi-Aktivitätsstruktur vorhanden.

Das OSMOZ®-Sortiment begünstigt die außergewöhnlichen technischen Eigenschaften der Rohstoffe und ist ideal für alle Budgets.





OSMOZ

**1 +
JAHRE**

OS 09-1002

	2 - 10
	10
	1 m
	5
	8-10 h
	L 629 B 451 H 160



OS 09-2001

	2 - 6
	8
	1 m
	8
	4-6 h
	L 617 B 581 H 268



OS 12-1001

	3 - 10
	8
	1,47 m
	9
	4-6 h
	L 663 B 577 H 300



OS 12-1006

	2 - 10
	16
	1,11 m
	10
	8-10 h
	L 644 B 581 H 186



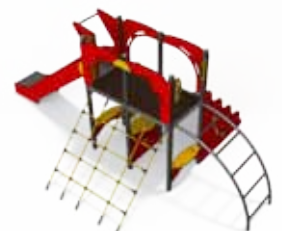
OS 12-1009

	2 - 10
	16
	1,75 m
	12
	8-10 h
	L 686 B 655 H 297



OS 12-1010

	2 - 10
	16
	1,11 m
	12
	8-10 h
	L 749 B 580 H 183







OS 12-1011

	2 - 10
	16
	1,11 m
	11
	8-10 h
	L 688 B 581 H 183



OS 12-2004

	3 - 10
	12
	1,11 m
	10
	8-10 h
	L 614 B 580 H 297



OS 12-3002

	2 - 10
	16
	1,47 m
	13
	12-14 h
	L 804 B 782 H 297



OS 15-1001

	3 - 12
	9
	1,61 m
	6
	4-6 h
	L 626 B 606 H 325



OS 15-2001

	3 - 12
	20
	2,03 m
	11
	10-12 h
	L 686 B 650 H 325



OS 15-3003

	2 - 12
	36
	2,03 m
	15
	15-20 h
	L 916 B 741 H 324







Die osmoz-Spielwelt

COOL: Qualität auf das Wesentliche reduziert

Wie die Baureihen OSMOZ und SYMBIOZ® wurde auch die COOL-Reihe für die Bedürfnisse kleiner und kleinster Budgets entwickelt.

Das Ziel von QUALI-Cité® war es, ein attraktives Angebot zu machen und gleichzeitig höchste Qualität bei den Baumaterialien zu gewährleisten: Die Struktur ist aus Aluminium, die Geländer und Böden sind aus Hochdrucklaminat (HPL) und die Schrauben sind aus Edelstahl (Einzeldurchmesser, Anti-Diebstahl und Anti-Vandalismus-System).

Die Hauptunterschiede liegen in der Verwendung von Geländern aus 8 mm HPL-Platten in Außenqualität und einer rotgeformten Kunststoffrutsche. Diese Serie ist in den folgenden Bodenhöhen erhältlich: 60 cm, 90 cm und 120 cm mit bis zu 4 Türmen und in nur einer Standardfarbe.





COOL

1 +
JAHRE



CO 06-1006

	1 - 6
	5
	1 m
	5
	6-10 h
	L 505 B 382 H 176



CO 09-1006

	2 - 6
	7
	1 m
	5
	7-11 h
	L 633 B 428 H 235



CO 09-2002

	2 - 6
	13
	1 m
	7
	12-16 h
	L 788 B 535 H 236



CO 09-2003

	2 - 6
	12
	1 m
	7
	11-15 h
	L 641 B 562 H 243



CO 12-1001-W11

	2 - 10
	6
	1,20 m
	5
	5-9 h
	L 682 B 383 H 268



CO 12-1001-X11

	2 - 10
	6
	1,20 m
	3
	5-9 h
	L 682 B 376 H 200



CO 12-1002

	2 - 10
	6
	1,20 m
	4
	5-9 h
	L 658 B 392 H 263



CO 12-1003







	2 - 10
	6
	1,20 m
	4
	8-12 h
	L 695 B 455 H 275













CO 12-1004

	2 - 10
	7
	1,20 m
	5
	8-12 h
	L 658 B 512 H 273









CO 12-1005

	2 - 10
	7
	1,20 m
	5
	5-9 h
	L 682 B 392 H 263









CO 12-2002

	2 - 10
	15
	1,20 m
	10
	12-16 h
	L 867 B 617 H 266









CO 12-2003

	2 - 10
	15
	1,20 m
	10
	10-14 h
	L 698 B 654 H 273









CO 12-3001

	2 - 10
	16
	1,20 m
	10
	18-22 h
	L 868 B 860 H 303



CO 12-3002

	2 - 10
	16
	1,20 m
	12
	18-22 h
	L 844 B 812 H 270



CO 09-2004

	2 - 6
	14
	1 m
	9
	12-16 h
	L 860 B 463 H 273



CO 12-1006

	2 - 10
	9
	1,30 m
	7
	8-12 h
	L 799 B 750 H 299



CO 12-2004

	2 - 10
	15
	1,20 m
	8
	14-18 h
	L 844 B 705 H 305



CO 12-2005

	2 - 10
	14
	1,20 m
	11
	12-16 h
	L 705 B 696 H 303



CO 12-2006

	2 - 6
	16
	1,20 m
	11
	13-17 h
	L 682 B 653 H 303









CO 12-2007

	2 - 6
	15
	1,20 m
	10
	14-18 h
	L 897 B 488 H 303









CO 12-2008

	2 - 10
	14
	1,20 m
	7
	13-17 h
	L 697 B 690 H 303









CO 12-3003

	2 - 10
	24
	1,20 m
	14
	21-25 h
	L 927 B 748 H 305









CO 12-3004

	2 - 10
	24
	1,20 m
	17
	21-25 h
	L 932 B 860 H 302



CO 12-4001

	2 - 10
	26
	1,20 m
	15
	23-27 h
	L 1086 B 695 H 305







Die cool-Spielwelt

SYMBIOZ® kombiniert ein sorgfältig durchdachtes und raffiniertes Design

QUALI-Cité® hat sich seit vielen Jahren mit seinen hochwertigen, langlebigen und wartungsarmen Spielgeräten bewährt.

Mit seinen Plattformen von 0,60 m bis 1,80 m Höhe und seinen vielfältigen Spielelementen richtet sich das SYMBIOZ®-Programm an ein breites Spektrum von Kindern ab 1 Jahr. Seine Modularität erlaubt es, mehrere Kombinationen vorzuschlagen, die sich an eine bestimmte Altersgruppe anpassen und die Interaktion zwischen Kindern mit unterschiedlichen Fähigkeiten fördern. Alle klassischen und wesentlichen Spielfunktionen sind auf jeder Multi-Aktivitätsstruktur vorhanden.

Die farbenfrohen Tafeln, die zahlreichen physischen Aktivitäten wie Kletterwände, Seilbrücken, vertikale Netze und neue manipulative Tafeln regen die Kinder in ihrer Suche nach Spielmöglichkeiten an.

Die Rutschen der SYMBIOZ®-Reihe werden ausschließlich in der Ausführung Starboard® angeboten.





SYMBIOZ 2 +
JAHRE

SY 06-2001

	1 - 6
	8
	1 m
	10
	4-6 h
	L 679 B 474 H 246



SY 09-1002

	2 - 6
	12
	1 m
	6
	4-6 h
	L 579 B 488 H 274



SY 09-1004

	2 - 6
	8
	1 m
	5
	4-6 h
	L 587 B 399 H 275



SY 09-1005

	2 - 6
	14
	1 m
	6
	4-6 h
	L 626 B 496 H 260



SY 09-2001

	2 - 6
	12
	1 m
	9
	6-8 h
	L 701 B 588 H 246




SY 12-1003

	3 - 8
	14
	1,1 m
	6
	4-6 h
	L 693 B 489 H 302







SY 12-2001

	3 - 8
	20
	1,72 m
	12
	8-10 h
	L 704 B 677 H 316



SY 12-2003

	2 - 8
	16
	1,11 m
	10
	6-8 h
	L 770 B 676 H 316



SY 12-3001

	2 - 8
	22
	1,75 m
	14
	10-12 h
	L 931 B 816 H 318



SY 15-2001

	3 - 12
	16
	1,39 m
	9
	6-8 h
	L 702 B 686 H 316



SY 15-3001

	3 - 12
	35
	1,39 m
	10
	8-10 h
	L 919 B 823 H 345



SY 15-3002

	3 - 12
	40
	2,03 m
	13
	12-14 h
	L 1026 B 839 H 345







Die symbioz-Spielwelt

Zwischen Himmel und Erde, das Vergnügen zu klettern, und sich zu verstecken

Da sich jeder Mensch wünscht, dass seine Kinderträume eines Tages in Erfüllung gehen, hat QUALI-Cité® die „KA'HÜTE BAUMHÄUSER“-Serie entwickelt.

Alle Kinder haben schon einmal davon geträumt, ein eigenes kleines Versteck inmitten der Äste zu haben, einen eigenen kleinen privaten Spielbereich, in dem sie das Gefühl haben, der Welt und ihren Zwängen zu entfliehen.

Oft isoliert und hoch oben in den Bäumen platziert, fasziniert dieses unstrukturierte Haus aus Hochdrucklaminat (HPL) vom Typ Holzimitation durch seinen geheimnisvollen Charme. Die KA'HÜTE-Reihe bietet Spielflächen mit Plattformen von 0,90 bis 1,50 m Höhe. Das modulare System bietet eine Vielzahl von Kombinationen: Netze, Brücken, Rutschen, Kletterwände, Verstecke sowie zahlreiche Manipulationsfelder.

Der Zugang zum Zentrum erfolgt über Strickleitern oder Brücken, Leitern aus Hochdrucklaminat (HPL) oder einen Treppenzugang für die Kleinsten, ohne den fabelhaften Abstieg über eine Rutsche zu vergessen.

Das QUALI-Cité®-Sortiment an HPL-Platten in Holzoptik ermöglicht es Spielplatzbetreibern, alle ästhetischen Vorteile einer Holzstruktur ohne die Nachteile (Risse, Splitter, Feuer, Wartung usw.) zu nutzen.





KA'HÛTE 2 +
JAHRE



KA 09-1001

	2 - 6
	8
	1 m
	7
	6-10 h
	L 578 B 442 H 254



KA 09-1003

	2 - 6
	12
	1 m
	8
	8-12 h
	L 624 B 486 H 254



KA 09-2001

	2 - 6
	18
	1 m
	16
	11-15 h
	L 737 B 578 H 265



KA 12-1002

	3 - 8
	11
	1,10 m
	9
	8-12 h
	L 627 B 511 H 292



KA 12-1003

	3 - 8
	14
	1,40 m
	7
	14-18 h
	L 782 B 719 H 292



KA 12-2001

	3 - 8
	20
	1,11 m
	18
	13-17 h
	L 792 B 627 H 291







KA 12-2002

	3 - 8
	20
	1,11 m
	17
	15-19 h
	L 792 B 715 H 291



KA 12-2004

	3 - 8
	21
	1,75 m
	17
	15-19 h
	L 767 B 627 H 304



KA 12-2005

	3 - 8
	21
	1,11 m
	15
	13-17 h
	L 730 B 627 H 304



KA 12-3001

	3 - 8
	31
	1,75 m
	23
	19-23 h
	L 881 B 791 H 310



KA 15-6001

	2 - 10
	35
	1,75 m
	35
	32-36 h
	L 1159 B 1099 H 320




KA 18-3001

	4 - 14
	31
	1,67 m
	20
	19-23 h
	L 947 B 761 H 348







Die ka'kute-Spielwelt

DAOU bietet Strukturen mit einem originellen, exklusiven Design, erhältlich in 5 Themen

Dank der DAOU-Reihe verwandeln Sie Ihre Außenspielplätze in ein originelles Konzept. Das Sortiment setzt sich aus vielen Referenzen, Dimensionen und Mustern zusammen, die die Fantasie Wirklichkeit werden lassen.


Das Konzept der DAOU-Reihe ist eine dekorative Technik, mit der Sie alle unsere Spielstrukturen personalisieren können. Es ist eine Gelegenheit, sich für eine neue Art des visuellen Ausdrucks zu öffnen und einen echten Mehrwert für Ihren Spielplatz zu schaffen.

Das DAOU-Sortiment besteht aus Multi-Aktivitäts-Strukturen, die für Kinder von 1 bis 10 Jahren geeignet sind und endlose Möglichkeiten für Rollenspiele bieten. Ihre Farben, Layouts und Formen sind eine Einladung zur Flucht aus der Realität, hinein in eine Traumwelt.

Das DAOU-Sortiment ist in verschiedene Spielwelten unterteilt: URBAN, SPACE, PIRATEN, MUSICAL und SAFARI, um Kindern vertraute Rollen anzubieten, die von der Welt der Erwachsenen inspiriert sind.

Angeregt durch die zahlreichen Elemente und Details an jedem Bauwerk können sich Phantasie und Mimik der Kinder frei entfalten.





DAOU 1 +
JAHRE

CD 06-2002 - 01

	1 - 6
	9
	1 m
	8
	14-18 h
	L 652 B 599 H 171



CD 12-0001 - 01

	2 - 10
	10
	1,1 m
	6
	5-6 h
	L 621 B 383 H 187



CD 12-0002 - 02

	2 - 10
	10
	1,1 m
	6
	5-6 h
	L 640 B 534 H 185



CD 12-1001 - 03

	2 - 10
	14
	1,1 m
	8
	6-7 h
	L 615 B 493 H 237



CD 12-1002 - 04

	2 - 10
	15
	1,47 m
	8
	7-8 h
	L 641 B 615 H 237









CD 12-1003 - 01

	2 - 10
	20
	1,1 m
	9
	10-12 h
	L 615 B 612 H 237









CD 12-1004 - 02

-  2 - 10
-  20
-  1,11 m
-  9
-  10-12 h
-  L 729
B 535
H 237



CD 12-1005 - 03

-  2 - 10
-  25
-  1,11 m
-  14
-  14-16 h
-  L 751
B 746
H 237





CD 12-1008 - 21

	3 - 8
	20
	1,11 m
	17
	15-19 h
	L 792 B 715 H 291



CD 12-2001 - 04

	2 - 10
	30
	1,75 m
	16
	16-18 h
	L 787 B 688 H 237



CD 12-2003 - 03

	2 - 10
	40
	1,47 m
	16
	14-16 h
	L 1063 B 504 H 237



CD 12-3001 - 01

	2 - 10
	60
	1,47 m
	24
	26-28 h
	L 1142 B 982 H 237




CD 12-3005 - 01

	2 - 10
	60
	1,47 m
	24
	26-28 h
	L 1142 B 982 H 237







Die daou-Spielwelt

Originell und gewagt - die AWA-Serie ist anders, weil sie eine Geschichte hat!


Die Künstlerin hat, inspiriert von ihren vielen Reisen, exklusiv für QUALI-Cité® verschiedene Modelle geschaffen und dabei die Formen, Arabesken und Symbole variiert. Bevölkert mit Tieren, Bäumen und Blumen bilden sie ein farbenfrohes grafisches Design.

Die Kinder können auf dieser Reise, bei der die Natur König ist, nach zahlreichen einzigartigen Elementen suchen. Die Zeichnungen werden von Hand angefertigt und anschließend am Computer koloriert. Die Geräte der AWA-Reihe machen den Spielplatz zu einem einzigartigen, individuellen und völlig innovativen Ort.

Der Druck erfolgt auf Dekorpapier und wird dann mit den zahlreichen Blättern, die die 13 mm Hochdrucklaminatplatte (HPL) bilden, zusammengesetzt. Das Ganze wird unter eine Presse mit hohem Druck gelegt und unter hohen Temperaturen verpresst. Das Konzept der HPL-Platten garantiert unseren Kunden eine hohe Verschleißfestigkeit und eine unübertroffene Haltbarkeit der Farben.

„Die Künstlerin setzt hier all ihre Vorstellungskraft zur Freude der Kinder ein“.





AWA

1 +

JAHRE



RE 290-AW

	1 - 6
	2
	0,60 m
	2
	2-3 h
	L 345 B 242 H 73



RE 320-AW

	2 - 8
	1
	0,60 m
	2
	1-2 h
	L 348 B 226 H 96



RE 323-AW

	2 - 8
	1
	0,60 m
	2
	1-2 h
	L 309 B 240 H 87



CI 612-AW

	2 - 10
	8
	0,60 m
	3
	3-4 h
	L 440 B 437 H 150



MO PL-03-0018-AW

	-
	1
	-
	2
	1 h
	L 342 B 205 H 69



MO PL-03-0023-AW







	-
	1
	-
	2
	1 h
	L 277 B 205 H 69













CV 019-AW

	1 - 6
	6
	0,77 m
	8
	3-4 h
	L 502 B 493 H 88









OS 09-1002-AW

	2 - 10
	10
	1 m
	5
	8-10 h
	L 629 B 451 H 160




OS 12-1011-AW

	2 - 10
	16
	1,11 m
	11
	8-10 h
	L 688 B 531 H 183







Die awa-Spielwelt




Das Rollenspiel schlechthin: die CITY Häuschen

Die Serie CITY ist für die Jüngsten gedacht und lässt die Kinder dank ihrer starken Themen in eine Welt eintauchen, in der sie Feuerwehrmänner, Kaufleute, Bauern oder Lehrer sein können. Durch die zahlreichen Details werden die Fantasie und die Kreativität der Kinder angeregt.

Entdecken Sie in diesem Sortiment die verschiedenen Häusermodelle, von den einfachsten bis zu den detailliertesten, verbunden mit spielerischen Tafeln, um die Vorstellungskraft, die körperlichen Fähigkeiten und die Geschicklichkeit der Jüngsten zu stimulieren.

Die CITY Häuschen entführen Kinder in unterschiedliche Welten. Angeregt durch die vielen Details an jeder Struktur können sich die Fantasie und das Rollenspiel der Kinder frei entfalten. Dieses Sortiment bietet auch zahlreiche Module, die speziell für Kinder mit eingeschränkter Mobilität angepasst sind.











CITY
HÄUSCHEN







1 +
JAHRE

CI 604

	1 - 6
	6
	<0,60 m
	5
	2-3 h
	L 409 B 403 H 141









CI 606

	1 - 6
	6
	<0,60 m
	5
	2-3 h
	L 418 B 390 H 141









CI 607

	2 - 10
	8
	<0,60 m
	4
	3-4 h
	L 449 B 432 H 153









CI 608

	2 - 10
	8
	<0,60 m
	4
	3-4 h
	L 455 B 441 H 154









CI 609

	2 - 10
	12
	<0,60 m
	7
	4-5 h
	L 602 B 441 H 153









CI 610

	2 - 10
	12
	<0,60 m
	7
	4-5 h
	L 602 B 441 H 154









CI 611

	2 - 10
	8
	<0,60 m
	3
	3-4 h
	L 440 B 437 H 151









CI 612

	2 - 10
	8
	<0,60 m
	3
	3-4 h
	L 440 B 437 H 150









CI 616

	2 - 6
	8
	1 m
	7
	5-6 h
	L 567 B 519 H 206









CI 618

	2 - 10
	8
	<0,60 m
	3
	3-4 h
	L 440 B 437 H 151









CI 619

	2 - 10
	8
	<0,60 m
	3
	3-4 h
	L 440 B 435 H 150



CI 670

	2 - 10
	8
	<0,60 m
	7
	3-4 h
	L 453 B 450 H 153








CI 671

	2 - 10
	8
	<0,60 m
	7
	3-4 h
	L 453 B 450 H 153



CM 022

	1 - 6
	10
	<0,60 m
	5
	4-5 h
	L 448 B 441 H 151



CI 673

	2 - 10
	8
	<0,60 m
	7
	3-4 h
	L 454 B 443 H 153



CI 674

	2 - 10
	14
	<0,60 m
	9
	3-4 h
	L 527 B 510 H 153



CI 675

	2 - 10
	20
	0,56 m
	14
	8-10 h
	L 591 B 584 H 149



CI 676

	2 - 10
	8
	0,57 m
	5
	2-3 h
	L 449 B 448 H 171



CM 023

	1 - 6
	10
	<0,60 m
	5
	4-5 h
	L 430 B 430 H 134



CI 678

	2 - 10
	10
	<0,60 m
	4
	5-6 h
	L 519 B 438 H 163



CM 001

	2 - 10
	8
	<0,60 m
	4
	3-4 h
	L 448 B 438 H 231



CM 003

	2 - 6
	5
	0,83 m
	5
	3-4 h
	L 423 B 390 H 261



CM 006

	1 - 6
	20
	0,57 m
	8
	5-6 h
	L 628 B 620 H 228



CM 014

	2 - 10
	8
	<0,60 m
	5
	3-4 h
	L 448 B 438 H 226



CM 016

	1 - 6
	10
	<0,60 m
	9
	4-5 h
	L 453 B 436 H 170



CM 017

	1 - 6
	10
	<0,60 m
	8
	4-5 h
	L 442 B 421 H 175



CM 018

	1 - 6
	10
	<0,60 m
	9
	4-5 h
	L 436 B 420 H 156



CM 019


	1 - 6
	10
	<0,60 m
	9
	4-5 h
	L 471 B 423 H 184



CM 020

	1 - 6
	10
	<0,60 m
	8
	4-5 h
	L 476 B 420 H 159







CT 001

	2 - 10
	10
	1,39 m
	5
	3-4 h
	L 578 B 457 H 154



CT 002

	3 - 12
	12
	1,23 m
	10
	3-4 h
	L 544 B 544 H 123



CT 03-0001

	2 - 6
	4
	0,47 m
	2
	1-2 h
	L 484 B 377 H 182



CT 004

	3 - 10
	6
	1,42 m
	6
	4-8 h
	L 503 B 400 H 142




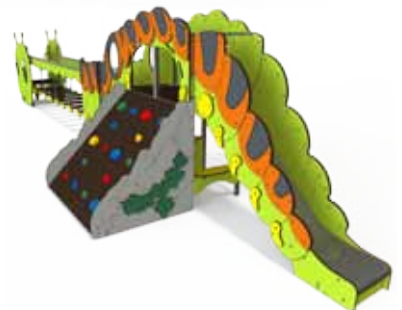
CT 09-3001

	2 - 6
	11
	1 m
	6
	12-16 h
	L 874 B 451 H 155



CT 12-3001

	2 - 10
	35
	1,11 m
	10
	14-16 h
	L 1258 B 580 H 205



CT 09-1001

	1 - 6
	15
	1 m
	8
	12-16 h
	L 754 B 548 H 294




CT 15-1001


	4 - 12
	35
	2,30 m
	13
	14-16 h
	L 1273 B 795 H 318



CT 15 2002

	3 - 12
	50
	1,39 m
	15
	29-33 h
	L 1070 B 583 H 265





CP 06-1001

	1 - 6
	16
	1 m
	6
	6-8 h
	L 602 B 486 H 238



CP 06-2001

	1 - 6
	16
	1 m
	12
	10-12 h
	L 688 B 486 H 238



CP 06-2003

	1 - 6
	16
	1 m
	13
	10-12 h
	L 629 B 509 H 238



CP 06-2004

	1 - 6
	16
	1,05 m
	15
	10-12 h
	L 688 B 588 H 227



CP 06-2005


	1 - 6
	20
	1 m
	11
	10-12 h
	L 718 B 509 H 238





CP 06-3001

	1 - 6
	16
	1 m
	17
	10-12 h
	L 688 B 563 H 238























CP 09-1001

	2 - 6
	12
	1 m
	11
	8-10 h
	L 628 B 505 H 266









CP 09-2001

	2 - 6
	18
	1 m
	14
	12-14 h
	L 714 B 505 H 266









CP 09-3001

	2 - 6
	20
	1 m
	20
	10-12 h
	L 714 B 569 H 266









CP 09-3002

	2 - 6
	18
	1 m
	13
	16-20 h
	L 714 B 563 H 266









CP 12-2001

	2 - 10
	15
	1,11 m
	7
	8-10 h
	L 792 B 478 H 295




CP 12-2002

	2 - 10
	16
	1,11 m
	11
	15-19 h
	L 804 B 475 H 283







Die Häuschen-Spielwelt



Spielplätze neu beleben: „CITY FAHRZEUGE“ & „CITY SCHIFFE“

Die Spiele der „CITY Fahrzeuge“-Reihe basieren auf verschiedenen Welten, die Kinder zu imaginären Abenteuern inspirieren. Autos, Lastwagen, Züge und Boote sind Gegenstände, die ihre Fantasie bis ins Unendliche anregen. Alleine oder mit anderen können sich Kinder dort wiederfinden und schöne Geschichten erfinden.

Das Thema «Fahrzeuge» führt Kinder in die Vorstellung einer imaginären Stadt.


Die Rollenspiele sind zahlreich, ebenso wie die Motorik-, Beobachtungs- und Logikaktivitäten, die sich aus den vielen Spielmodulen ergeben, die auf jedem Spielgerät vorhanden sind.

Die Fahrzeuge sind Wohn- und Austauschräume, die an die Größe der Jüngsten angepasst sind. Ihre Farben, Armaturen und Formen laden zum Rollenspiel ein.

Das Sortiment umfasst viele Funktionen, die speziell für Kinder mit eingeschränkter Mobilität (KEM) angepasst sind. Angeregt durch zahlreiche Details und Elemente an jedem Gerät, können die Fantasie und die Bewegungsfreude der Kinder vollkommen frei zum Ausdruck kommen.

Kleine Züge, Lokomotiven und Outdoor-Autos: bereit für Fantasiereisen!





CITY

1 +

FAHRZEUGE UND SCHIFFE JAHRE

CI 03-1001

	1 - 6
	5
	<0,60 m
	5
	3-4 h
	L 498 B 356 H 154



CI 03-1002

	2 - 10
	12
	0,62 m
	9
	10-12 h
	L 679 B 465 H 153



CI 06-1001

	1 - 6
	14
	1 m
	11
	8-10 h
	L 613 B 535 H 256



CI 09-2001

	2 - 6
	20
	1 m
	13
	14-16 h
	L 748 B 620 H 284



CI 12-1001



	2 - 10
	15
	1,11 m
	15
	12-14 h
	L 705 B 666 H 312



CI 12-1006







	2 - 12
	35
	1,39 m
	16
	26-28 h
	L 997 B 686 H 302














CI 12-2001

	2 - 10
	25
	1,11 m
	16
	18-20 h
	L 927 B 655 H 312









CI 15-1002

	2 - 12
	50
	1,95 m
	14
	36-38 h
	L 1191 B 800 H 615










CI 15-2002

	2 - 12
	25
	1,39 m
	15
	36-38 h
	L 846 B 719 H 340









CI 15-2003

	2 - 12
	50
	2,35 m
	24
	36-38 h
	L 1381 B 1019 H 371









CI 15-2005

	2 - 12
	45
	1,39 m
	19
	28-30 h
	L 1057 B 801 H 307




CI 15-4002

	2 - 14
	68
	2,03 m
	30
	50-65 h
	L 1269 B 1265 H 615



CV 001

	1 - 6
	10
	1 m
	9
	5-6 h
	L 497 B 487 H 129



CI 669

	1 - 6
	10
	1 m
	10
	5-6 h
	L 534 B 445 H 128



CV 006

	2 - 6
	12
	1 m
	17
	6-8 h
	L 908 B 612 H 197



CV 015

	2 - 6
	20
	1,26 m
	25
	8-10 h
	L 809 B 621 H 289



CV 024

	1 - 6
	10
	1 m
	8
	5-6 h
	L 610 B 453 H 126




CV 011

	1 - 6
	12
	1,32 m
	17
	6-8 h
	L 584 B 428 H 132




CV 036

	1 - 6
	10
	1 m
	10
	5-6 h
	L 580 B 445 H 128



CV 037

	1 - 6
	6
	0,88 m
	7
	4-5 h
	L 445 B 394 H 100





CI 668

	1-6
	6
	0,66 m
	4
	3-4 h
	L 485 B 402 H 80



CV 025

	1-6
	10
	0,66 m
	11
	4-6 h
	L 555 B 402 H 80



CV 019

	1-6
	6
	0,77 m
	8
	3-4 h
	L 502 B 493 H 88




CV 034

	1-6
	4
	0,27 m
	5
	4-8h
	L 444 B 397 H 106



CV 020-99

	1-6
	6
	0,80 m
	10
	3-4 h
	L 586 B 501 H 88









CV 005

	2-6
	10
	0,35 m
	6
	3-4 h
	L 576 B 405 H 125









CV 010


	1 - 6
	18
	1,23 m
	20
	12-14 h
	L 923 B 380 H 145



CV 018

	2 - 6
	12
	0,88 m
	12
	6-10 h
	L 798 B 564 H 239








CV 030

	2 - 8
	12
	1 m
	12
	5-6 h
	L 713 B 432 H 223



CI 627

	1 - 6
	24
	0,73 m
	16
	12-16 h
	L 1001 B 368 H 123




CI 680

	1 - 6
	30
	<1 m
	25
	16-18 h
	L 1168 B 520 H 156







Die Fahrzeuge-Spielwelt

CITY BURGEN: : eine Einladung zum Rollenspiel


Die Farben, Merkmale und Formen der Serie laden Kinder dazu ein, in die Welt der Ritter, Könige, Burgherren und -damen einzutauchen.

Das Thema Burg bietet Spielbereiche mit Plattformen von 0,60 m bis 4 m Höhe. Das modulare System bietet eine Vielzahl an spielerischen Kombinationsmöglichkeiten, die durch zahlreiche Manipulationsfelder ergänzt werden.

An Kletterwänden, Leitern oder Netzen können die Festungen spielerisch erklommen werden, und die Verteidiger können auf den Rutschen oder Rutschstangen schnell entkommen.

Auch in der Burgenwelt legen wir großen Wert auf die Teilnahme von Kindern mit eingeschränkter Mobilität. Das Design einiger der Zugriffsmodule macht dies möglich.





CITY
BURGEN

1 +
JAHRE

CC 06-0001

	1 - 6
	8
	0,55 m
	10
	1-2 h
	L 429 B 351 H 125



CC 06-2001

	1 - 6
	15
	1 m
	6
	4-5 h
	L 633 B 573 H 238



CC 06-5003

	2 - 6
	40
	1 m
	15
	16-18 h
	L 708 B 661 H 261



CC 09-1001

	2 - 6
	10
	1 m
	4
	8-10 h
	L 520 B 408 H 294



CC 09-2002


	2 - 6
	15
	1 m
	7
	8-10 h
	L 568 B 564 H 294



CC 09-4001

	1 - 6
	50
	1 m
	12
	26-28 h
	L 945 B 785 H 352







CC 12-1002

	2 - 10
	16
	1,11 m
	9
	8-10 h
	L 683 B 557 H 197



CC 12-2002

	2 - 10
	25
	1,11 m
	12
	8-10 h
	L 865 B 566 H 322



CC 12-3001

	2 - 10
	35
	1,46 m
	9
	10-12 h
	L 904 B 705 H 340



CC 12-3003

	2 - 10
	35
	1,75 m
	10
	10-12 h
	L 904 B 705 H 340



CC 12-3006

	2 - 10
	25
	1,11 m
	15
	10-12 h
	L 817 B 678 H 321



CC 12-3010

	2 - 10
	35
	1,11 m
	19
	20-22 h
	L 811 B 795 H 322



CC 15-1002

	2 - 12
	12
	1,86 m
	7
	10-12 h
	L 651 B 589 H 378



CC 15-1003

	2 - 14
	30
	1,61 m
	6
	28-30 h
	L 829 B 766 H 653



CC 15-2001

	2 - 12
	35
	1,39 m
	11
	10-12 h
	L 759 B 701 H 377



CC 15-2003

	2 - 12
	15
	1,39 m
	8
	10-12 h
	L 839 B 433 H 377



CC 15-3001

	2 - 12
	55
	1,45 m
	16
	26-28 h
	L 1095 B 798 H 501









CC 15-4001

	2 - 12
	50
	2,03 m
	14
	26-28 h
	L 1015 B 873 H 352




CC 18-8003

-  2 - 14
-  125
-  2,48 m
-  33
-  40-42 h
-  L 1412
B 1389
H 651







Die bürgen-Spielwelt

Das Wichtigste: FEDERWIPPEN

QUALI-Cité® bietet eine große Auswahl an dynamischen Federwippen ab 1 Jahr, für ein oder mehrere Kinder, sitzend oder stehend, und bei Bedarf auch angepasst für Kinder mit Behinderungen.

Schaukeln ist für die Entwicklung eines Kindes unerlässlich und bietet einzigartige Erfahrungen, die vor allem den Gleichgewichtssinn ansprechen.

Diese kleinen Spielgeräte sollen eine spielerische Anlage durch gezielte Aktivitäten ergänzen.

Da Barrierefreiheit und Spiel für alle im Mittelpunkt unserer Philosophie stehen, bietet QUALI-Cité® auch inklusive Federspielmodelle für einen oder zwei Nutzer an.

Alle gefederten Spielgeräte sind mit einem Quetschschutzsystem ausgestattet, das in einem indizierten Metalltopf steckt. Sie sind mit einem praktischen und abnehmbaren Verankerungssystem aus verzinktem Stahl im oberen Teil verbunden.



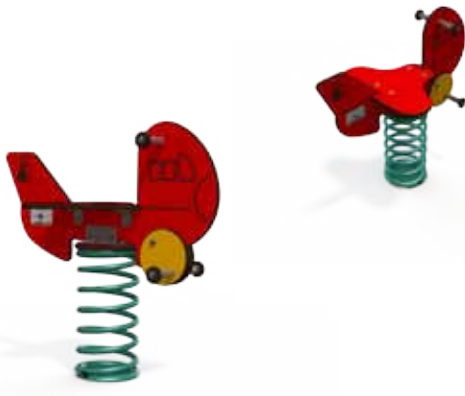


FEDERWIPPEN 1 +
JAHRE



RE 213

	2 - 8
	1
	0,60 m
	2
	1-2 h
	L 334 B 246 H 79



RE 214

	2 - 8
	1
	0,60 m
	2
	1-2 h
	L 347 B 226 H 85




RE 215

	2 - 8
	1
	0,60 m
	2
	1-2 h
	L 345 B 229 H 77



RE 261

	2 - 8
	1
	0,60 m
	2
	1-2 h
	L 351 B 224 H 75



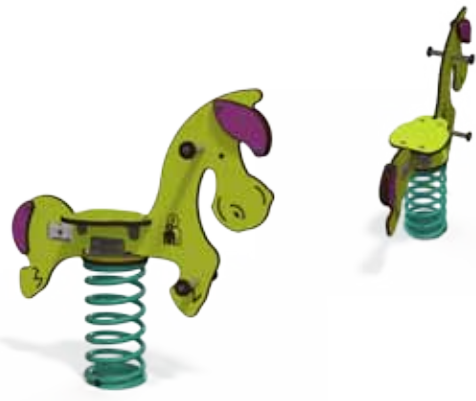
RE 269

	2 - 8
	1
	0,60 m
	2
	1-2 h
	L 351 B 226 H 112



RE 289

	2 - 8
	1
	0,60 m
	2
	1-2 h
	L 341 B 226 H 94



RE 329

	2 - 8
	1
	0,60 m
	2
	1-2 h
	L 342 B 226 H 86



RE 319

	2 - 8
	1
	0,60 m
	2
	1-2 h
	L 310 B 224 H 103



RE 320

	2 - 8
	1
	0,60 m
	2
	1-2 h
	L 348 B 226 H 96



RE 326

	2 - 8
	1
	0,60 m
	2
	1-2 h
	L 337 B 232 H 85



RE 328

	1 - 6
	1
	0,60 m
	2
	1-2 h
	L 323 B 240 H 74



RE 221

	2 - 8
	1
	0,60 m
	2
	1-2 h
	L 341 B 238 H 75



RE 223

	2 - 8
	1
	0,60 m
	2
	1-2 h
	L 322 B 239 H 78



RE 224

	2 - 8
	1
	0,60 m
	2
	1-2 h
	L 326 B 241 H 75



RE 225

	2 - 8
	1
	0,60 m
	2
	1-2 h
	L 315 B 239 H 71



RE 226

	2 - 8
	1
	0,42 m
	2
	1-2 h
	L 329 B 242 H 84



RE 228

	2 - 8
	1
	0,60 m
	2
	1-2 h
	L 328 B 242 H 82



RE 229

	2 - 8
	1
	0,60 m
	2
	1-2 h
	L 308 B 239 H 86



RE 262

	1 - 6
	1
	0,60 m
	2
	1-2 h
	L 317 B 259 H 72



RE 264

	1 - 6
	1
	0,42 m
	2
	1-2 h
	L 344 B 242 H 87







RE 265

	2 - 8
	1
	0,60 m
	2
	1-2 h
	L 331 B 242 H 88



RE 281

	2 - 8
	1
	0,60 m
	2
	1-2 h
	L 330 B 242 H 80



RE 286

	2 - 8
	1
	0,60 m
	2
	1-2 h
	L 319 B 242 H 76



RE 287

	2 - 8
	1
	0,60 m
	2
	1-2 h
	L 330 B 242 H 81



RE 301

	2 - 8
	1
	0,42 m
	2
	1-2 h
	L 319 B 241 H 78



RE 302

	2 - 8
	1
	0,42 m
	2
	1-2 h
	L 335 B 241 H 76



RE 303

	2 - 8
	1
	0,60 m
	2
	1-2 h
	L 318 B 242 H 75



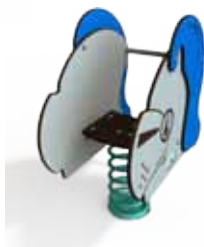
RE 304

	2 - 8
	1
	0,60 m
	2
	1-2 h
	L 319 B 241 H 80



RE 305

	2 - 8
	1
	0,60 m
	2
	1-2 h
	L 327 B 242 H 90



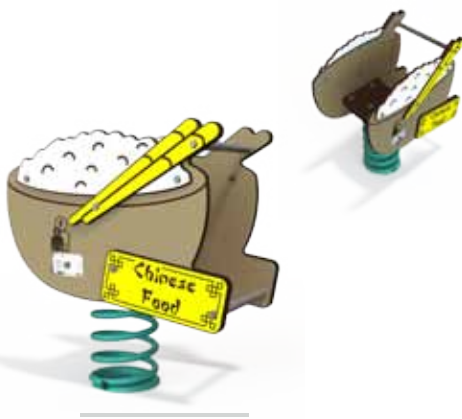
RE 306

	2 - 8
	1
	0,60 m
	2
	1-2 h
	L 333 B 242 H 80



RE 311

	2 - 8
	1
	0,42 m
	2
	1-2 h
	L 317 B 242 H 74



323-06

	2 - 8
	1
	0,60 m
	2
	1-2 h
	L 309 B 240 H 87



RE 993

	2 - 8
	1
	0,60 m
	2
	1-2 h
	L 317 B 240 H 77



RE 313

	2 - 6
	1
	0,60 m
	2
	1-2 h
	L 377 B 341 H 44




RE 234

	1 - 6
	1
	0,60 m
	2
	1-2 h
	L 348 B 241 H 78



RE 237

	1 - 6
	1
	0,60 m
	2
	1-2 h
	L 335 B 238 H 74



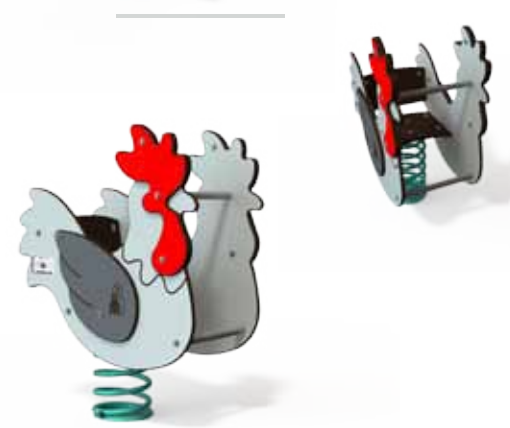
RE 238

	1 - 6
	1
	0,60 m
	2
	1-2 h
	L 316 B 260 H 71




RE 239

	1 - 6
	1
	0,60 m
	2
	1-2 h
	L 323 B 242 H 95



RE 266

	1 - 6
	1
	0,60 m
	2
	1-2 h
	L 330 B 260 H 79



RE 284

	1 - 6
	1
	0,42 m
	2
	1-2 h
	L 331 B 239 H 78



RE 321

	1 - 6
	1
	0,60 m
	2
	1-2 h
	L 326 B 240 H 85



RE 325

	1 - 6
	1
	0,60 m
	2
	1-2 h
	L 329 B 240 H 73



RE 327

	1 - 6
	1
	0,60 m
	2
	1-2 h
	L 320 B 238 H 90



RE 333

	2 - 8
	1
	0,60 m
	2
	1-2 h
	L 317 B 239 H 73



RE 256

	1 - 6
	2
	0,60 m
	2
	1-2 h
	L 329 B 242 H 75



RE 290

	1 - 6
	2
	0,60 m
	2
	2-3 h
	L 345 B 242 H 73



RE 292

	1 - 6
	2
	0,60 m
	2
	1-2 h
	L 334 B 275 H 69



RE 246

	2 - 8
	3
	0,60 m
	2
	2-3 h
	L 341 B 285 H 91



RE 242

	2 - 8
	4
	0,75 m
	2
	1-2 h
	L 350 B 350 H 52



RE 249

	2 - 8
	3
	0,65 m
	2
	1-2 h
	L 355 B 341 H 63




RE 324

	2 - 8
	2
	0,80 m
	2
	1-2 h
	L 365 B 224 H 103



RE 291

	2 - 8
	4
	0,60 m
	3
	2-3 h
	L 345 B 292 H 73



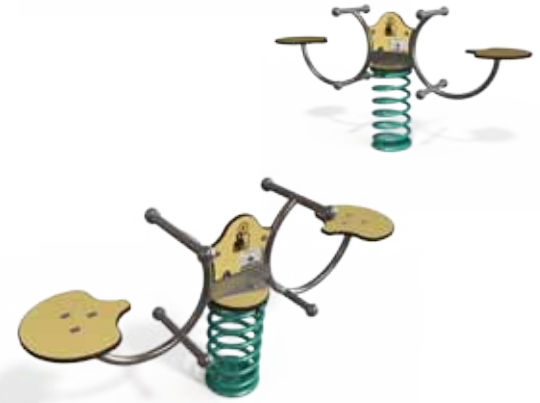
RE 272

	2 - 8
	1
	0,49 m
	2
	1-2 h
	L 300 B 237 H 70



RE 275

	2 - 8
	2
	0,88 m
	2
	1-2 h
	L 387 B 230 H 70



RE 276

	2 - 8
	4
	0,88 m
	3
	3-4 h
	L 385 B 292 H 70



RE 250

	2 - 8
	4
	0,87 m
	2
	3-4 h
	L 498 B 226 H 86




RE 263

	2 - 8
	4
	0,87 m
	2
	3-4 h
	L 498 B 225 H 95



RE 288

	2 - 8
	4
	0,87 m
	2
	5-6 h
	L 498 B 225 H 91



RE 296

	2 - 8
	4
	0,87 m
	2
	5-6 h
	L 498 B 225 H 93









RE 308

	2 - 8
	4
	0,87 m
	2
	5-6 h
	L 498 B 225 H 87









RE 257

	2 - 8
	8
	0,99 m
	3
	3-4 h
	L 482 B 297 H 108









RE 315

	2 - 8
	8
	0,68 m
	3
	3-4 h
	L 497 B 292 H 97









RE 298

	6 - 14
	2
	1 m
	2
	5-6 h
	L 588 B 351 H 149









RE 307

	6 - 14
	2
	1 m
	2
	5-6 h
	L 600 B 351 H 153



RE 309

	6 - 14
	2
	1 m
	2
	5-6 h
	L 588 B 363 H 158





Die Must-Haves: KARUSSELLS

Die QUALI-Cité® Karussells sind speziell für Kinder ab 2 Jahren konzipiert und ermöglichen ihnen, den Raum aus einem neuen Blickwinkel und auf komplexere Weise zu begreifen: Sie müssen in ihrem Kopf die sich bewegende Szenerie von den scheinbar unbeweglichen Geräten trennen.

Kinder brauchen den Schwindel der Rotation. Diese Bewegungserfahrungen helfen ihrem Nervensystem, sich zu entwickeln. Neben ihrem hohen Unterhaltungspotenzial helfen Karussells den Kindern auch, ihren Gleichgewichtssinn und ihre Muskelkraft zu entwickeln.

Die verschiedenen Modelle der Karussell-Serie drehen sich und wirbeln herum und sorgen bei den Kindern für viel Freude. Die Herausforderungen, die sie stellen, führen die Kinder dazu, gemeinsam den Rhythmus zu finden, der das Karussell in Bewegung setzt.





KARUSSELLS 1 + JAHRE



CA 100

	2 - 6
	1
	1 m
	2
	2-4 h
	L 492 B 492 H 137



CA 110

	6 - 14
	1
	1 m
	2
	2-4 h
	L 445 B 445 H 142



CA 120

	6 - 14
	1
	1 m
	3
	2-4 h
	L 451 B 451 H 176



CA 150

	3 - 12
	4
	1 m
	3
	2-4 h
	L 520 B 520 H 91



BH 300

	2 - 12
	2
	1 m
	3
	2-4 h
	L 566 B 566 H 65



CA 300

	2 - 6
	4
	1 m
	4
	2-4 h
	L 500 B 500 H 91









CA 500

	3 - 12
	6
	1 m
	3
	2-4 h
	L 550 B 550 H 59










CA 502

	2 - 10
	6
	1 m
	4
	2-4 h
	L 550 B 550 H 82









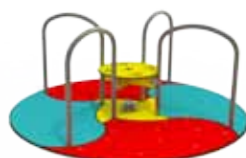
CA 503

	2 - 10
	6
	1 m
	3
	2-4 h
	L 550 B 550 H 82










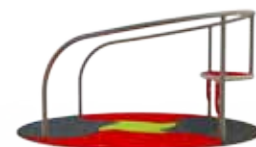
CA 510

	3 - 14
	6
	1 m
	4
	2-4 h
	L 602 B 602 H 80



CA 520

	3 - 14
	6
	1 m
	3
	2-4 h
	L 602 B 602 H 96



Die unübersehbaren SEILBAHNEN

QUALI-Cité® Seilbahnen sind Geräte, die es Kindern ab 6 Jahren ermöglichen, neue Empfindungen zu entdecken, indem sie Wagemut und Gleichgewicht in einer Bewegung kombinieren, die der Benutzer nicht kontrollieren kann.

Indem sie das Wagnis eingehen, entdecken sie neue Empfindungen, die zu ihrem Wohlbefinden beitragen. Durch die Schiebeaktivitäten messen sich die Kinder in Herausforderungen und werden sich ihrer Fähigkeit bewusst, ihre Bewegungen selbstständig zu koordinieren.

Das QUALI-Cité® Seilbahn-Sortiment ist ideal für die Aufwertung Ihrer Spielbereiche im Freien.

Das gesamte Seilverstellsystem ist in einem für Kinder unzugänglichen Edelstahlkasten integriert und das Seil wird über eine Zahnstange mit Sicherheitsverschlüssen gespannt.











SEILBAHNEN

6 +

JAHRE









TE 09-0100

	6 - 14
	1
	1,40 m
	3
	10-12 h
	L 1132 B 447 H 380









TE 11-0100

	6 - 14
	1
	1,40 m
	3
	10-12 h
	L 1348 B 447 H 380









TE 17-0100

	6 - 14
	1
	1,40 m
	3
	10-12 h
	L 1898 B 447 H 380










TE 20-0101

	6 - 14
	1
	1,40 m
	3
	10-12 h
	L 2149 B 447 H 390









TE 20-2101

	6 - 14
	2
	1,40 m
	6
	20-22 h
	L 2149 B 656 H 390









TE 25-0100

	6 - 14
	1
	1,40 m
	3
	10-12 h
	L 2649 B 447 H 390









TE 25-0200

	6 - 14
	1
	1 m
	3
	10-12 h
	L 2647 B 447 H 390



TE 25-2100

	6 - 14
	2
	1,40 m
	6
	20-24 h
	L 2649 B 699 H 390



RUTSCHEN UND SCHAUKELN...lassen Sie sich hinreißen!

Durch Rutschen wie Bonzai, Giraffe, Dino usw. mit einer Rutschhöhe zwischen 0,60 m und 1,80 m entwickeln sich Gleichgewichtssinn, die Muskulatur und die Raumwahrnehmung der Kinder: Im Allgemeinen entdecken sie durch diese Geräte das Gefühl des Rutschens und die Fähigkeit, gegen Befürchtungen anzukämpfen, indem sie sich fallen lassen.

QUALI-Cité® hat eine neue Rutschfläche aus «STARBOARD®» entwickelt, die unseren Kunden die Nutzung der Rutschen bei heißem Wetter, sowie eine hervorragende Beständigkeit gegen Verschleiß und Vandalismusrisiken garantiert.

Die Schaukeln bieten ein komplettes Sortiment für alle Zielgruppen mit angepassten Sitzen: Kleinkindersitz, Standardsitz, Vogelnest oder die behindertengerechte Sitzschale.

Für Kinder zwischen 1 und 3 Jahren ist der Kleinkindersitz die geeignetste Option. Für Kinder ab 4 Jahren ist der Standardsitz geeignet, ein klassisch geformter Gummisitz.

Mit einem Namen, der keinen Zweifel an seiner Form lässt, bietet der Vogelnestsitz Platz für viele Kinder.

Da Barrierefreiheit und Spiel für alle im Mittelpunkt unserer Philosophie stehen, bietet QUALI-Cité® auch inklusive Sitzmodelle für einen oder mehrere Benutzer an.





RUTSCHEN UND SCHAUKELN

1 +
JAHRE



TO 06-1001

	1-6
	4
	1 m
	4
	3-4 h
	L 458 B 349 H 118



TO 06-1004

	1-6
	4
	1 m
	4
	3-4 h
	L 451 B 353 H 117



TO 06-1005

	1-6
	4
	1 m
	4
	3-4 h
	L 467 B 350 H 118



TO 06-1007

	1-6
	4
	1 m
	4
	3-4 h
	L 479 B 350 H 140



TO 06-1009

	1-6
	2
	1 m
	3
	3-4 h
	L 480 B 347 H 150



TO 09-1003

	2-6
	8
	1 m
	5
	3-4 h
	L 584 B 404 H 174



TO 09-1005

	2 - 6
	5
	1 m
	4
	4-5 h
	L 511 B 350 H 167



TO 09-1007

	2 - 6
	5
	1 m
	4
	4-5 h
	L 511 B 345 H 171



TO 12-1005

	2 - 10
	7
	1,11 m
	4
	4-5 h
	L 569 B 350 H 193



TO 12-1008

	2 - 10
	7
	1,11 m
	4
	4-5 h
	L 573 B 356 H 193



TO 15-1012

	2 - 12
	14
	1,39 m
	6
	6-7 h
	L 610 B 393 H 219



TO 15-1008

	2 - 12
	7
	1,39 m
	6
	4-5 h
	L 619 B 348 H 217







PO 741

EDELSTAHL

- 1 - 4
- 1
- 1,10 m
- 2
- 3-4 h
- L 700
B 331
H 156



PO 711

EDELSTAHL

- 1 - 3
4 - 10
- 1
- 1,30 m
- 2
- 4-5 h
- L 750
B 428
H 225



PO 712

EDELSTAHL

- 1 - 3
4 - 10
- 2
- 1,30 m
- 3
- 4-5 h
- L 750
B 551
H 222



PO 716

EDELSTAHL

- 1 - 3
4 - 14
- 2
- 1,60 m
- 3
- 4-5 h
- L 850
B 569
H 276



PO 744

EDELSTAHL

- 1 - 3
4 - 12
- 2
- 1,60 m
- 3
- 4-5 h
- L 850
B 525
H 269



PO 752







ALUMINIUM

- 3 - 12
- 4
- 1,50 m
- 3
- 2-4 h
- L 850
B 547
H 253



PO 759







ALUMINIUM

-  5 - 14
-  1
-  1,50 m
-  2
-  4-5 h
-  L 780
B 550
H 253



PO 732







ALUMINIUM

-  1 - 3
4 - 12
-  2
-  1,30 m
-  3
-  4-5 h
-  L 800
B 547
H 230



PO 756







ALUMINIUM

-  1 - 3
4 - 12
-  3
-  1,50 m
-  4
-  6-7 h
-  L 850
B 778
H 253



PO 755







ALUMINIUM

-  1 - 3
4 - 12
-  10
-  1,50 m
-  3
-  6-7 h
-  L 898
B 850
H 253



PO 757







ALUMINIUM

-  1 - 3
4 - 12
-  20
-  1,50 m
-  7
-  12-13 h
-  L 1719
B 850
H 253

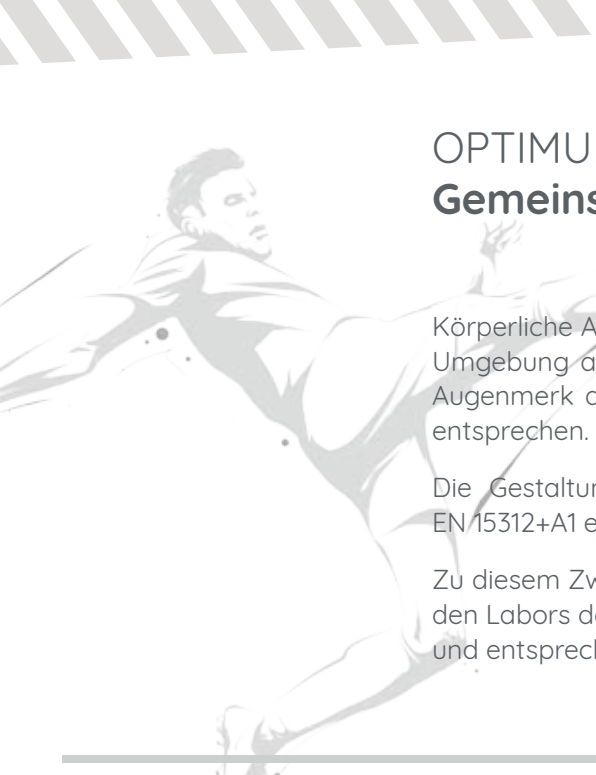


PO 767

ALUMINIUM

-  4 - 14
-  6
-  1,62 m
-  7
-  6-7 h
-  L 1626
B 1498
H 294





OPTIMUM: Gemeinsam neue Outdoor-Sportarten entdecken

Körperliche Aktivität in frei zugänglichen Bereichen muss in einer vollkommen sicheren Umgebung ausgeübt werden. QUALI-Cité® entwirft seine Einrichtungen mit besonderem Augenmerk auf Risikosituationen, indem es Einrichtungen schafft, die den Standards entsprechen.


Die Gestaltung von frei zugänglichen Sportanlagen muss den aktuellen Normen EN 15312+A1 entsprechen, worauf wir besonders achten,

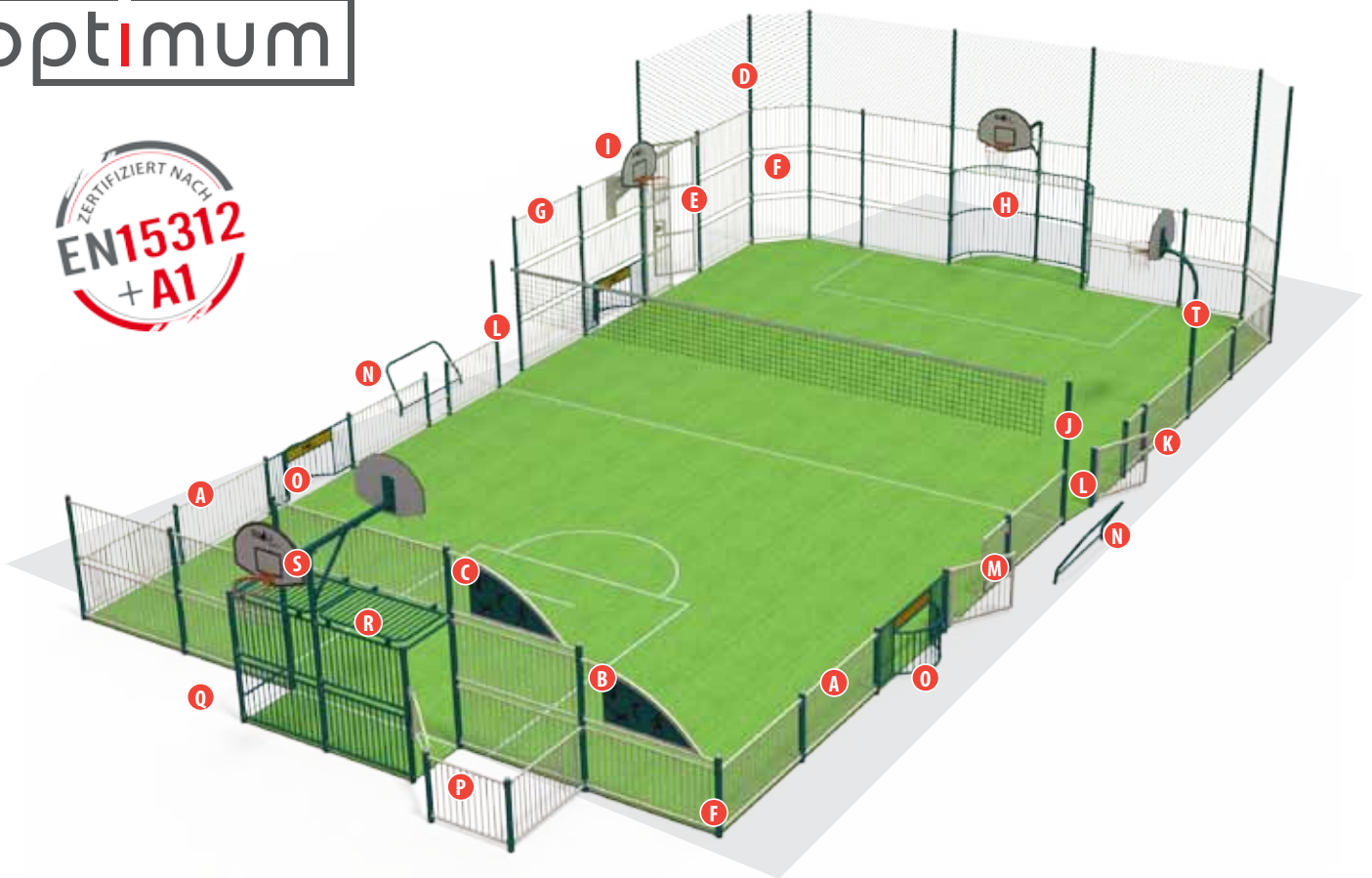
Zu diesem Zweck und weil Sicherheit unbezahlbar ist, werden alle unsere Produkte von den Labors der Einrichtung APAVE getestet, die mit dem deutschen TÜV gleichzusetzen und entsprechend anerkannt ist.





optimum





Beschreibung

- A** Seitenschutz 1 m hoch
- B** Runder Seitenschutz 2 m hoch
- C** Runder Seitenschutz 3 m hoch
- D** Seitenschutz 3 m hoch + 2 m hoher Aufsatz für Ballnetz
- E** Tür mit Schloss 3 m hoch
- F** Winkel 30° oder 45° oder 90°
- G** Seitenschutz 3 m hoch
- H** Rundes Gitter für Balltore
- I** Seitliches Basketballnetz
- J** Multifunktionspfosten mit Netz
- K** Pforte mit Schloss 1 m hoch
- L** Schmäler Eingang zum Platz
- M** Eingangstor 1 m hoch
- N** Sitzend - stehend
- O** Kleine Balltore
- P** Rollstuhlzugang
- Q** Feste oder abnehmbare Sperrbarrieren
- R** Gitter für Balltore
- S** Außenbasketballkorb
- T** Seitlicher, am Pfosten befestigter Basketballkorb



Dächer aus Netz



Torwände - Abgerundetes Fußballtor



Torwände - Standard Fußballtor

Pfostenstruktur: Ø 88,9 mm - Wandstärke: 3 mm

Stahlgitter: Horizontale Rohre: Ø 42,4 mm - Wandstärke: 2,9 mm
Vertikale Rohre: Ø 20 mm - Wandstärke: 2 mm

Die Struktur ist aus feuerverzinktem Stahl.

Pulverlackierte Farben als Sonderausstattung verfügbar

Ballnetze aus Polyethylen:

- Garn: Ø 3,5 mm
- Maschenweite: 120 x 120 mm

Tennis- und Volleyballnetze aus Polyethylen:

- Garn: Ø 3 mm
- Maschenweite: 45 x 45 mm

100% METALL



**VERZINKTER
LACKIERTER STAHL**



EIN MIX AUS HOLZ UND HPL-PLATTEN



ROBINIEN-HOLZ



HPL-HOCHDRUCKKLAMINAT



100% HOLZ ODER HPL-PLATTEN



ROBINIEN-HOLZ



HPL-HOCHDRUCKKLAMINAT







| SPIELFELDER 9 x 18 m

| TSA600918 - 0800



| TSA600918 - 1000



| TSA600918 - 2000



| TSA600918 - 3000



| TSA600918 - 3001



| TSA600918 - 3002




| TSA600918 - 4000



| TSA600918 - 4001







| SPIELFELDER 11 x 25 m

| TSA301125 - 0800



| TSA301125 - 1000



| TSA301125 - 2000



| TSA301125 - 3000



TSA301125 - 3001



TSA301125 - 3002



TSA301125 - 4000




TSA301125-4001



SPIELFELDER

SOC901730-0803

17 x 30 m



TSA201313-0002

Ø 13 m



TJA170915-0001

9 x 15 m



TORWÄNDE

M183508526



TSA000600-0001



TSA000700-0802



STREET WORKOUT: Die Kunst des Gleichgewichts

Dank seiner integrierten Metallwerkstatt hat QUALI-Cité® eine neue Reihe von Street Workout-Geräten entwickelt. Das Design ist optimiert und an die Anforderungen des Marktes angepasst worden. Eine zudem vereinfachte Installation führt zu einem sehr hohen Qualitätsniveau.

- Die Struktur dieser Anlage ist erhalten geblieben: Stahlpfosten mit einem Durchmesser von 88,9 mm, innen und außen durch Eintauchen in Feuerverzinkungsbäder gegen Korrosion behandelt.


Die Geräte sind nun aus metallisiertem und pulverbeschichtetem Stahl gefertigt. Die Klammern wurden zugunsten eines direkten Befestigungssystems mit Standard-QUALI-Cité® -Edelstahlschrauben in Verbindung mit Polyamidverbindungen entfernt.

Unser Angebot an Street Workout bietet eine große Auswahl an Geräten, die speziell nach den Erfahrungen und Empfehlungen von Profi-Sportlern entwickelt wurden.





Cité **Streetworkout** + 1,40m



| SW 507

 L 521
B 369
H 120



| SW 013

 L 462
B 339
H 71



| SW 535

 L 499
B 389
H 258





| SW 509

 L 639
B 309
H 258



| SW 567

 L 600
B 403
H 258



| SW 525

 L 419
B 309
H 258



| SW 531

 L 549
B 349
H 198



SW 516



L 775
B 652
H 258



SW 542



L 659
B 349
H 198



SW 543



L 1086
B 906
H 258



SW 556



L 499
B 459
H 258



SW 591



L 1000
B 880
H 260



SW 592



L 879
B 829
H 258





HERKULES

SPORT IM ZENTRUM DER STADT

Mit mehr als 10 Jahren Erfahrung und 3.500 Fitnessparks weltweit ist Herkules die sichere Wahl für Ihre Projekte zur Entwicklung von Fitnessbereichen.

Innovation ist das Herzstück unseres Geschäfts, um Qualität und Sicherheit ständig zu verbessern und auf die wachsende Vielfalt unserer Anwender zu reagieren.

In Zusammenarbeit mit Sporttrainern entwickeln wir immer spezifischere Übungen und immer robustere Geräte, die für alle zugänglich sind.




Sport im Zentrum der Stadt


Unsere Outdoor-Fitnessparks sind viel mehr als nur Orte, an denen man trainieren kann, sie sind Zentren des Austauschs und der gemeinsamen Nutzung.

Unsere Mission ist es, Sport für eine gesunde und friedliche Gesellschaft für alle zugänglich zu machen.

Alle unsere Geräte sind nach EN16630 zertifiziert und haben eine Garantie von 10 Jahren.



-  **SUNSHINE**
-  **DOUBLE**
-  **STATION**



SPORT IM ZENTRUM DER STADT



**AUSWAHL AUS DEM HERKULES
FITNESS KATALOG**
ANDERE AUSRÜSTUNG AUF ANFRAGE
ERHÄLTICH



AIR WALKER

THJ-B11
1207 x 482 x 1478 mm



CROSS TRAINER

THJ-B04
1461 x 577 x 1646 mm



RUDERGERÄT

THJ-B23
1087 x 1406 x 1012 mm



STRECKEN

THJ-B03
993 x 993 x 1240 mm



BONNY REITER

THJ-B18
1305 x 665 x 1297 mm



SKIFAHRER

THJ-D22/B
1060 x 580 x 1410 mm



BEINHEBER / DIPS + KLIMMZUG-SPROSSENWAND

THJ-D14B
1714 x 1031 x 2081 mm



BEINPRESSE

THJ-B13
2348 x 472 x 1791 mm



BRUSTPRESSE + LATZUG

THJ-B01 + B02
2290 x 742 x 2010 mm



ADDUKTORENTRAINER

THJ-B24
1160 x 482 x 1478 mm



RUMPFBANK + RÜCKENSTRECKER

THJ-D10/B
1602 x 1269 x 900 mm



STEPPER + TWISTER

THJ-B16 + B25
1428 x 853 x 1487 mm



KLIMMZUGSTANGEN

THJ-B06
1700 x 1700 x 2268 mm



TWISTER + AIR WALKER + SURFER

THJ-B10 + THJ-B11 + THJ-B16
2635 x 806 x 1397 mm



TAI CHI RÄDER + RAD

THJ-B12 + THJ-B19
1083 x 1160 x 1761 mm



SURFER-DOUBLE

SN-05
1263 x 698 x 1450 mm



FAHRRADTRAINER

SN-10
1024 x 550 x 1329 mm



4 IN 1

KOMBI4IN1
2140 x 840 x 1500 mm



EDELSTAHL

BRUSTPRESSE

HEH-09
1095 x 600 x 1533 mm



BEINPRESSE

HE-07
1320 x 1120 x 1689 mm



FAHRRADTRAINER MIT USB-AUFLADUN

USB-02
728 x 1800 mm



BIZEPSTRAINER

HEH-12
1142 x 640 x 1054 mm



BANKDRÜCKEN

HE-09
1620 x 1270 x 1157 mm




USB-RUDERGERÄT

USB-06
822 x 1700 mm







MULTI-FITNESS STATION

DIE STRUKTUR

Wählen Sie die an Ihre Bedürfnisse angepasste Struktur, um 2, 3 oder 4 Benutzer gleichzeitig unterzubringen.

PYLON X2



PYLON X3



PYLON X4



DIE ELEMENTE

Wählen Sie aus den 36 verfügbaren Übungen, um Ihre benutzerdefinierte Station zu erstellen.



BEISPIELE

PYLON X2
SURFER + BEINPRESSE

PYLON X3
PUSH + PULL + BEINPRESSE

PYLON X4
PUSH + BEINPRESSE +
SURFER + TWISTER



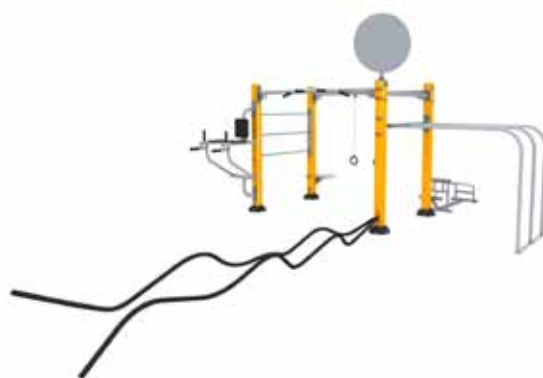




INTEGRIERTE STATION

HER-12

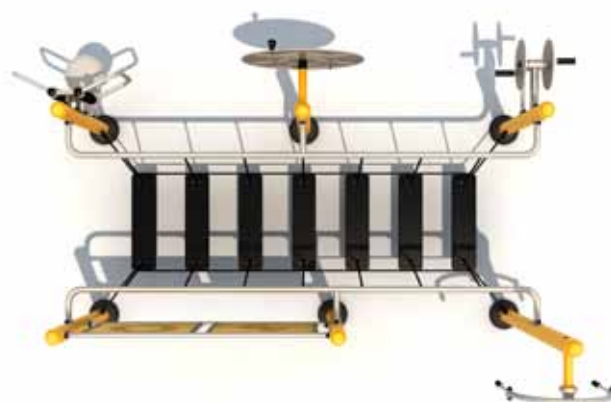
4545 x 7826 mm



BALANCIER -STATION

SEN-01

2567 x 4262 mm





Die multisport-Welt





Die SPIELMÖBEL harmonisieren und passen sich an die verschiedenen Plätze an

Neben der ausgezeichneten QUALI-Cité®-Fertigungsqualität und der Originalität der Entwürfe liegt der Vorteil unserer Spielmöbel-Serie darin, dass ihre Farben für eine ästhetische und kohärente Gestaltung mit unseren Spiel- und Sportgeräten perfekt zusammenpassen.

Wir bieten farbige Bänke, Einzelsessel, Tische, Bänke mit oder ohne Armlehnen, Abfallbehälter, Spieltafeln und Sandkästen.

Die hochwertigen Materialien wie Stahl und Hochdrucklaminat, die für die Herstellung der verschiedenen Möbelstücke verwendet werden, sorgen dafür, dass sie sehr widerstandsfähig gegen verschiedene Belastungen, langlebig, UV-beständig, witterungs- und temperaturbeständig, feuchtigkeitsresistent und stoßfest sind und nur minimale Pflege benötigen.

Unsere Tischmodelle bieten Ergonomie und Vielseitigkeit. Da jedoch Barrierefreiheit im Mittelpunkt unserer Philosophie steht, bietet QUALI-Cité® auch inklusive Modelle an, die für den Zugang einer möglichst großen Anzahl von Menschen konzipiert wurden.






SPIELMÖBEL


MO BA-2001



MO BA-2002



MO BA-2003




MO BA-2004



MO BA-4001



MO BA-4002



MO BA-4006



MO BA-4008



MU BQI-02



MU BAM-02



MU BDI-02



MU BDI-02



MO BS-C005



MO BS-R003



MO BS-H002



MO TA-6007

1110



MO TA-7001

2100



MO TA-4001

1500



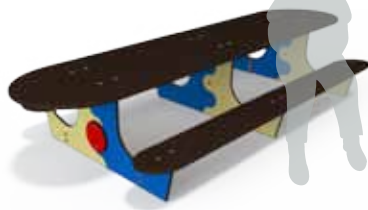
MO TA-6001

1110



MO TA-4003

2500




MO TA-4004

1200



MO TA-5001

2500



MO TA-6002

1740



MO TA-6004 

1500



MO BL-0003-29



MO BL-0004-29



MO BL-2200-12



MO TH-0005



MO PB-0001



MU PBR-01



MU BQV-04

2100



MU BQC-04

1800



MU BDY-04

1800



MU TAU-07

2100



MU BQU-04

1800



MU BQI-04

700 | 1200 | 1800



MU BQI-04-A

700 | 1200 | 1800



MU BAM-04

30° | 45° | 60°



MU BAM-04-A

30° | 45° | 60°



MU BQM-04

700 | 1200 | 1800



MU BQM-04-A

700 | 1200 | 1800



MU BDI-04-A

700 | 1200 | 1800



MU BDI-04

700 | 1200 | 1800




MU BDI-04

700 | 1200 | 1800



MU BDI-04-A

700 | 1200 | 1800










| MO PL-03-0036



| MO PL-03-0001



| MO PL-03-0008



| MO PL-03-0013



| MO PL-03-0003



| MO PL-03-0010



| MO PL-03-0004



| MO PL-03-0005



| MO PL-03-0012



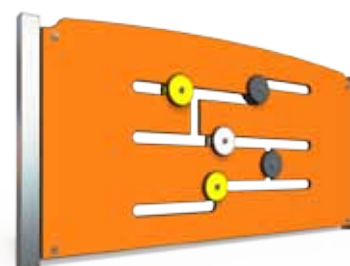
| MO PL-03-0016



| MO PL-03-0017



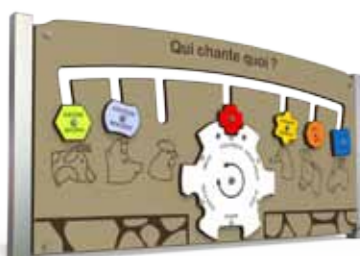
| MO PL-03-0018



| MO PL-03-0030



| MO PL-03-0033



| MO CL-02-0009




| MO PL-03-0022



| MO PL-03-0023



| MO PL-03-0024 



| MO PL-03-0037



| MO PL-03-0026



| MO PL-03-0038 



| MO PL-03-0031



| MO PL-03-0032



| MO CH-0004



| MO CH-0001-A



| MO CH-0001-N



| MO CH-0001-I



| MO CH-0001-P



| MO CL-00-0002



| MO CL-00-0005








Photo: Christopher Guille

Die QUALI-Cité®-Gruppe ist ständig bestrebt, ihre Tätigkeit auf das zu konzentrieren, was seit fast 20 Jahren ihre wahre Stärke ist: Qualität.

Vom Entwurf bis zur Fertigung beherrscht QUALI-Cité® alle Schritte, die zur Herstellung hochwertiger Kinderspielgeräte gehören.


Alle Materialien, die bei der Herstellung von QUALI-Cité®-Geräten verwendet werden, erfüllen die höchsten Anforderungen an Sicherheit, Qualität und Umweltschutz.

Über die technischen, sicherheitsrelevanten und langlebigen Aspekte hinaus erfüllen diese Materialien auch die ästhetischen Erwartungen unserer Kunden.

Das Design unserer Outdoor-Freizeit- und Sportgeräte berücksichtigt die Anforderungen einer nachhaltigen Entwicklung. Durch die Auswahl von langlebigen Materialien wie Hochdrucklaminat (HPL), Edelstahl, verzinktem Stahl und Aluminium in Verbindung mit langlebigen Befestigungssystemen können wir die Einhaltung von Normen über viele Jahre hinweg garantieren.

Darüber hinaus verpflichten wir uns zum sparsamen Umgang mit natürlichen Ressourcen und legen großen Wert darauf, dass unsere Produkte keine negativen Auswirkungen auf die Umwelt haben.





Im Sinne von Innovation und Kreativität hat QUALI-Cité® einen «trapezförmigen» Stützpfeiler aus Edelstahl mit einer Wandstärke von 4 mm entwickelt.

Alle Befestigungen sind mit einer Metall-auf-Metall-Verbindung versehen, wodurch jedes Risiko des Lösen vermieden wird.

Dieser Pfeiler, kombiniert mit farbigen Platten aus Hochdrucklaminat (HPL), hat eine außergewöhnliche Widerstandsfähigkeit und Stabilität.

Bei der Auswahl unserer verschiedenen Lieferanten ist uns die Qualität extrem wichtig. ISO/TS 16949, ISO 9001:2000, Ü-Zeichen, B-Zertifikate und Total Quality Management (TQM) garantieren ein hohes Qualitätsniveau.

Die verschiedenen Module, wie z. B. Handlauf, Netzbalken, Röhrenrutsche, Schlangenleiter, Tunnel usw., sind aus Edelstahl gefertigt.



Bei dem Design einiger Konstruktionen verwenden wir verschiedene hochwertige Aluminiumprofile mit einer Wandstärke von 2 bis 4 mm einschließlich eines wabenförmigen internen Verstärkungssystems.

- Sechskantpfosten, 4 mm Wandstärke
- 3 mm dicke Stäbe und Sprossen
- Vierkantpfosten 60 x 60 mm mit 2 mm Wandstärke und internem Verstärkungssystem
- Rechteckige und L-förmige Profile, 3 mm Wandstärke: wesentliche Elemente der Rahmen, sie schützen die Vorderkante der HPL-Böden, haben eine rutschfeste Oberfläche und versteifen die gesamte Struktur



Die Langlebigkeit und Qualität eines Gerätes liegt in der sehr strengen Auswahl des Stahls und der Dimensionseigenschaften der verwendeten Rohre. Für Multisportfelder verwenden wir Stahlrohre mit erheblichen Wandstärken.

VORTEIL: Die Pfosten der Konstruktion ermöglichen es, ballistische Netze bis zu einer Höhe von 6 Metern ohne verstärkende Beine zu installieren.

MONTAGE: Um dem Aufprall der Bälle und der intensiven Nutzung dieser Konstruktionen gerecht zu werden, werden die Ausfachungsrohre in die Rahmen geschachtelt und anschließend verschweißt.

Eine solche Montage erfordert ein hohes Maß an Präzision, weshalb wir uns für die Laserschneidtechnik entschieden haben.

ANTIKORROSIONSBEHANDLUNG: Dank unseren Qualitätsansprüchen gerecht zu werden, haben wir uns für das Feuerverzinkungsverfahren als Antikorrosionsbehandlung entschieden. Dank unseres Partners, Lieferanten der über eine der größten automatisierten Anlagen in Europa verfügt, und dank seines Know-hows wurde das Verfahren der Feuerverzinkung bereits bei der Planung der Multisportfelder berücksichtigt:

- Zur Ermittlung der am besten geeigneten Stahlsorte für eine optimale Galvanisierung. So besteht die gesamte Struktur aus Stahl der Mindestklasse 2 mit einem Siliziumanteil von weniger als 0,04 und einem Phosphoranteil von weniger als 0,1, eine Qualität, die der von E24 weit überlegen ist.
- Die Konstruktion der Teile wurde zwecks optimalem Galvanisierungsstrom beim Eintauchen verbessert.





VORTEILE:

- Die Feuerverzinkung ermöglicht sowohl die Innen- als auch die Außenbehandlung des Teils (sowie der Kanten).
- Die Zinkablagerung bei diesem Verfahren nähert sich 80 Mikrometern (viel höher als bei Sendzimir, das eine auf 20 Mikrometer begrenzte Dicke erlaubt).

Die Verzinkung der von QUALI-Cité® verwendeten Stähle entspricht den Normen NF EN ISO 1461 und NF EN ISO 14713.

THERMOLACKIERUNG: : Nach der Galvanisierung wird die Metallstruktur einem Mikrostrahlen unterzogen (Hochdruckschleudern von nicht kontaminierenden Partikeln wie z.B. Glasperlen), um eine sehr raue Oberfläche (Orangenhautoptik) zu erhalten, bevor die Endbehandlung erfolgt. Anschließend werden die Teile mit einem Epoxid-Pulverlack pulverbeschichtet, wodurch sie eine außergewöhnliche Griffigkeit erhalten.

Die erreichte Dicke liegt bei ca. 100 Mikrometern und bietet damit eine sehr gute Stoß- und Korrosionsbeständigkeit, eine gute Oberflächenhärte und Farbechtheit.



Pfostenstruktur
Plattenrahmen
Plattenfüllung

OPTIMUM

Ø 88,9 mm - Wandstärke: 3 mm
Ø 42,4 mm - Wandstärke: 3 mm
Ø 20 mm - Wandstärke: 2 mm

Stangendurchmesser
Rohrdurchmesser
Rohrdurchmesser

STREET WORKOUT

Ø 88,9 mm - Wandstärke: 3 mm
Ø 42,4 mm - Wandstärke: 3 mm
Ø 33,7 mm - Wandstärke: 2,7 mm

Hochdrucklaminatplatten (HPL) bestehen aus unter sehr hohem Druck laminiertem Duromer nach ON EN 438 Typ CGF, mit einem zusätzlichen hochwirksamen Schutz gegen Verwitterung.

Diese Platten werden unter hohem Druck und hoher Temperatur in Laminierpressen hergestellt.

QUALI-Cité® hat sich bei der Herstellung für Materialien mit hoher mechanischer Beständigkeit und konkurrenzloser Langlebigkeit entschieden, um die Wartungs- und Instandhaltungskosten zu reduzieren.

Wenn Sie hochwertige Produkte anbieten wollen, müssen Sie alle Faktoren auf Ihre Seite bringen. Bei QUALI-Cité® beginnt dies mit einer sorgfältigen Auswahl der Lieferanten und der Kontrolle der Rohmaterialien.

Aus diesem Grund sind alle unsere Lieferanten und Partner nach ISO 9001 und ISO 14001 zertifiziert.

HPL-Eigenschaften:

- 8, 13 und 15 mm dicke Platten
- Außenqualität
- 2 farbige Dekorseiten, in der Masse integriert
- Anti-Graffiti-Behandlung und Anti-UV Behandlung





Unsere Federwippen sind aus Kugelstrahl behandeltem, gegen Phosphatierung geschütztem Stahl, nach DIN7926/2 verzinkt. Unsere Wippen sind auf eine Lebensdauer von über 500.000 Bewegungen getestet.

Sie sind am Boden verankert oder sitzen fest auf einem Plattenteller aus verzinktem Stahl, von dem sie demontiert werden können.

Alle Schrauben und Winkel sind aus Edelstahl gefertigt, die Schrauben haben einen Durchmesser von 10 mm, die Winkel haben eine Stärke von 4 mm.

Die Vereinheitlichung der Schrauben ist ein wichtiger Bestandteil der einfachen Montage der QUALI-Cité® Geräte.

Außerdem benutzen wir ein mechanisches Anti-Vandalismus-Montagesystem: Torxprofil mit aufbruchsicheren Schrauben.

Ein Schlüsselset für die Montage der QUALI-Cité® Geräte wird immer mitgeliefert.





RUTSCHEN: Edelstahl, STARBOARD®, Polyethylen, rotationsgeformt

Das QUALI-Cité® -Sortiment für Rutschen ist sehr breit gefächert, sowohl in Bezug auf Formen als auch auf Materialien:

- In Edelstahl: gerade oder Wellenrutschen mit HPL-Wangen sowie Tunnel- oder gebogene Halbmondrutschen und Doppelrohrrutschen.
- In STARBOARD®: ein spezielles Polyethylen, das durch ein exklusives Verfahren namens K-Stran gewonnen wird. Es wurde entwickelt, um konstanter Sonneneinstrahlung und rauen Umgebungen zu widerstehen, die in der Yachtindustrie weit verbreitet sind.

STARBOARD® -Rutschen ermöglichen die Installation von Geräten unabhängig von der Sonneneinstrahlung.

- Polyethylen für hohe Tunnelrutschen.
- Aus «rotationsgeformtem» PE, um die finanziellen Vorgaben der COOL®-Reihe zu erfüllen.



QUALI-Cité®-Seile, mit einem Außendurchmesser von 16 mm, bestehen aus einer Stahleinlage mit 6 Litzen, die jeweils eine Festigkeit von 170 kg/mm² aufweisen. Sie sind speziell gegen UV-Strahlung behandelt, ihre Bruchfestigkeit beträgt 2 000 daN.

Die Seilverbindungs- und Befestigungsstücke bestehen aus Polyamid.

Zu Wartungs- und Instandhaltungszwecken können alle Seile, aus denen ein QUALI-Cité® -Netzmodul besteht, einzeln demontiert werden.

Die Seile sind in verschiedenen Farben gemäß der QUALI-Cité® -Farbtabelle erhältlich.



DIE KLETTERGRIFFE

Unsere Klettergriffe sind aus Elastomergummi oder Beton hergestellt, sie sind verschleißfest, stoßfest und widerstandsfähig gegen klimatische Schwankungen.

QUALI-Cité® wählt verschiedene Arten von Rohstoffen je nach ihren Eigenschaften und dem Verwendungszweck aus.

Die Klettergriffe sorgen für einen guten Halt sowie für Robustheit und Langlebigkeit an unseren verschiedenen Wandmodulen.

Das raue Material und die verschiedenen Formen optimieren den Griff, erleichtern das Festhalten und ermöglichen es den Kindern, sich in aller Sicherheit körperlich herauszufordern.





UNSERE GARANTIE sind unser Qualitätsversprechen

30 JAHRE EDELSTAHLPOSTEN / ALUMINIUMPOSTEN UND -PROFILE

- Auf die mechanische Festigkeit, gegen Korrosion und mögliche Ausfälle aufgrund von Material- oder Herstellungsfehlern im Profil.

20 JAHRE HOCHDRUCKLAMINAT (HPL)**- EDELSTAHLKOMPONENTEN***- VERSTÄRKTE SEILE - ERSATZTEILE AUS VERZINKTEM/LACKIERTEM STAHL / ANTI-ROCKET SYSTEM (PATENT):

- Gegen alle Ausfälle aufgrund von Materialfehlern
- Gegen Fabrikationsfehler der Seile (berücksichtigt nicht die gebrauchsmäßige Abnutzung und die Ösen, die eine 2-jährige Garantie besitzen)
- Über die Lieferung von Ersatzteilen für Produkte, die nicht mehr vertrieben werden (gegen Gebühr).
- Gegen Korrosion an verzinkten und pulverbeschichteten Metallteilen.

15 JAHRE VERBINDUNGSELEMENTE FÜR MULTISPORTANLAGEN

- Gegen alle Ausfälle aufgrund von Materialfehlern
- Gegen Fertigungsfehler in den Befestigungsklammern von Multisportfeldern.

10 JAHRE STARBOARD® - GALVANISIERTER STAHL

- Gegen alle Ausfälle aufgrund von Materialfehlern
- Gegen Herstellungsfehler
- Gegen Korrosion an verzinkten Metallteilen.

5 JAHRE FEDERWIPPEN

- Gegen Bruch von Federn aus mikrogestrahltem Stahl und der Platte.

Für alle anderen Fälle gilt die Garantie von 2 Jahren.

** Die Garantie erstreckt sich nicht auf Oberflächenverfärbungen oder andere ästhetische Probleme bei Laminat ohne Dekorpapier (braune Kerne).

*** Verschraubungen und Führungen.





Garantieabdeckung

Die Garantie gilt ab dem Datum der Lieferung an den ersten Kunden von QUALI-Cité®, über die oben beschriebenen Zeiträume für jeden Produkttyp und in den Grenzen der oben beschriebenen Ausschlüsse. Unter Lieferdatum ist das Datum des Lieferscheins zu verstehen, unabhängig von der Dauer und dem Ort der Lagerung des Produkts.

Diese Garantien decken nur Sachmängel ab. QUALI-Cité® verpflichtet sich, auf eigene Kosten die defekten Teile zu bestellen und schnellstmöglich zu versenden.


Ausschluss der Garantie

Garantien gelten nur, wenn die Produkte gemäß den von QUALI-Cité® bereitgestellten Anweisungen installiert und gewartet wurden. Diese Garantien decken keine Schäden ab, die verursacht werden durch:

- Einen Unfall
- Eine Installation, die nicht gemäß den Anweisungen von QUALI-Cité® durchgeführt wurde
- Unsachgemäße Wartung
- Verfärbung von Oberflächen
- Ästhetische Mängel durch unsachgemäßen Gebrauch
- Normale Abnutzung und Verschleiß
- Ein Akt des Vandalismus
- Fehlgebrauch des Geräts
- Lackschäden durch zufällige oder unbeabsichtigte Ursachen wie: Verformung des Trägers, Stöße, Reibung, anormaler Temperaturanstieg, Änderung des Standortes des Geräts.



www.quali-cite.com



Gestalter von **SPIEL-undSPORTANLAGEN**



Ihr Kontakt in Deutschland

QUALI-Cité GmbH

Lebacher Strasse 4 

D-66113 Saarbrücken

Tel: +49 681 9963 320

willkommen@quali-cite.com

Hauptsitz

QUALI-Cité SAS

P.A. du Moulin Neuf 3

56130 Peaule - FRANKREICH 

+33 (0)297 428 440

contact@quali-cite.com

